

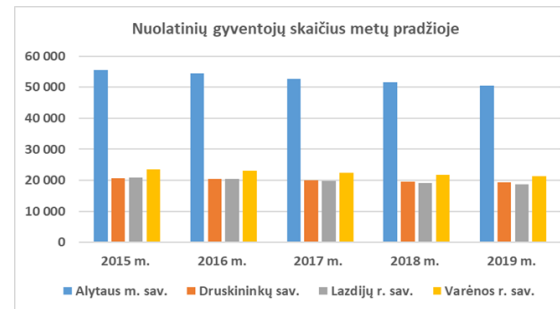
**ALYTAUS REGIONO
INTEGRUOTOS TERITORIJŲ VYSTYMO PROGRAMOS ĮGYVENDINIMO ATASKAITA
2019 METAI**

**I SKYRIUS
SITUACIJOS ANALIZĖJE NAGRINĖTŲ IR SSGG LENTELĖJE NURODYTŲ VEIKSNIŲ POKYČIAI**

Alytaus regiono integruota teritorijų vystymo programa (toliau – Programa), kurioje nustatyti ir Varėnos mieste 2014–2020 metais įgyvendinami veiksmai, buvo patvirtinta Lietuvos Respublikos vidaus reikalų ministro 2015 m. rugsėjo 11 d. įsakymu Nr. 1V-720 „Dėl Alytaus regiono integruotos teritorijų vystymo programos patvirtinimo“. Nuo Programos įgyvendinimo pradžios iki 2019 m. pabaigos situacija regione iš esmės nepasikeitė. Didžiausią įtaką regiono tikslinių teritorijų vystymui daro šie situacijos analizėje nagrinėti veiksniai:

1. Neigiamos demografinės tendencijos.

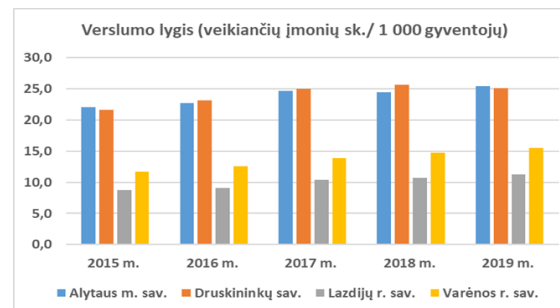
Alytaus regione išlieka gyventojų skaičiaus mažėjimo tendencija. 2019 metų pradžioje regione gyveno 135,9 tūkst. gyventojų, t. y. 11,9 tūkst. arba 8,1 proc. mažiau negu 2015 m. pradžioje. 2015–2019 m. didžiausias neigiamas gyventojų skaičiaus pokytis buvo Lazdijų rajono savivaldybėje (10,2 proc.), mažiausias – Druskininkų savivaldybėje (6,6 proc.). Varėnos rajono savivaldybėje 2019 m. pradžioje gyveno 21,3 tūkst. gyventojų (iš jų Varėnos mieste – 8,0 tūkst.), t. y. 2,3 tūkst. arba 9,6 proc. mažiau negu 2015 m. pradžioje. Varėnos mieste 2015–2019 m. gyventojų skaičius sumažėjo 0,9 tūkst. arba 10,4 proc.



Ir 2015 m., ir 2019 m. pradžioje Alytaus regionas buvo antras demografiškai „seniausias“ šalies regionas. 2019 m. demografinės senatvės koeficientas (pagyvenusių (65 metų ir vyresnio amžiaus) žmonių skaičius, tenkantis 100 vaikų iki 15 metų amžiaus) Alytaus regione buvo 182 ir visose regiono savivaldybėse viršijo Lietuvos vidurkį (131): Alytaus miesto savivaldybėje šis rodiklis siekė 168, Druskininkų savivaldybėje – 180, Lazdijų rajono savivaldybėje – 196, Varėnos rajono savivaldybėje – 204.

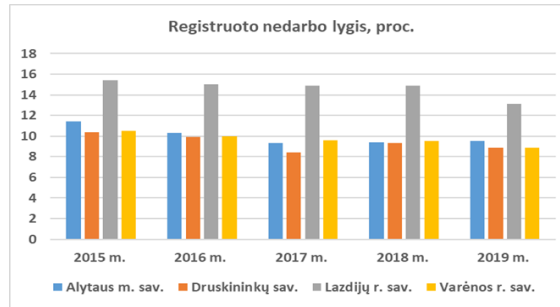
2. Santykinai aktyvi, bet netolygiai pasiskirsčiusi ekonominė veikla.

Verslumo lygis (veikiančių įmonių skaičius, tenkantis 1 000 gyventojų) Alytaus regione 2015–2019 m. padidėjo 22,2 proc. (2019 m. sausio 1 d. – 20,1 įmonės/ 1 000 gyventojų). 2019 m. pradžioje didžiausia veikiančių įmonių koncentracija buvo Alytaus miesto savivaldybėje (25,4 įmonės/ 1 000 gyventojų), mažiausia – Lazdijų rajono savivaldybėje (11,2 įmonės/ 1 000 gyventojų). Varėnos rajono savivaldybėje verslumo lygis 2015–2019 m. padidėjo 32,3 proc. (2019 m. sausio 1 d. – 15,5 įmonės/ 1 000 gyventojų). 2019 m. pradžioje Varėnos rajone veikė 329 įmonės, t. y. 54 įmonėmis daugiau negu 2015 m. pradžioje.



3. Didesnis už šalies vidurkį registruotų bedarbių ir darbingo amžiaus gyventojų santykis (registruoto nedarbo lygis).

2019 m. Alytaus regione registruoto nedarbo lygis buvo 9,8 proc. Nors šis rodiklis, palyginus su 2015 m., sumažėjo 2,5 procentinio punkto, jis išliko didesnis už Lietuvos vidurkį, kuris siekė 8,4 proc., 16,7 proc. Ypač aukštas registruotas nedarbas 2019 m. buvo Lazdijų rajono savivaldybėje – 13,1 proc., mažiausias – Druskininkų ir Varėnos rajono savivaldybėse (po 8,9 proc.). Palyginus su 2015 m., 2019 m. Varėnos rajono savivaldybėje šis rodiklis sumažėjo 1,6 procentinio punkto. Užimtumo lygis Varėnos rajono savivaldybėje 2018 m. buvo 54,3 proc., t. y. 1,7 procentinio punkto didesnis negu 2015 m.

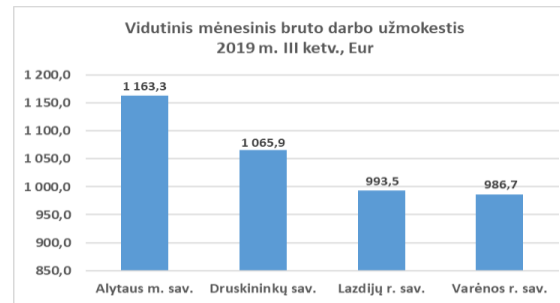


4. Žemas darbo užmokestis.

Vidutinis mėnesinis bruto darbo užmokestis, pašalinus nuo 2019 m. bruto darbo užmokesčio indeksavimo dėl įsigaliojusio mokesčių pasikeitimo įtaką, per metus (2019 m. trečiąjį ketvirtį, palyginti su 2018 m. trečiuoju ketvirčiu) padidėjo visose Lietuvos apskrityse. Šiam didėjimui įtakos turėjo nuo 2019 m. sausio 1 d. įsigalioję mokesčių sistemos pakeitimai: padidinta minimalioji mėnesinė alga, padidintas valstybės politikų, teisėjų, valstybės pareigūnų, valstybės tarnautojų ir biudžetinių įstaigų darbuotojų pareiginės algos bazinis dydis bei kitos priežastys.

2019 m. III ketv. vidutinis mėnesinis bruto darbo užmokestis Alytaus regione buvo 1 106,5 Eur, t. y. 211,1 Eur arba 16,0 proc. mažesnis nei Lietuvos vidurkis (1 317,6 Eur). Palyginus šį rodiklį su 2015 m. III ketv. duomenimis (indeksuotais 1,289 karto), pastebima, kad jis padidėjo 302,7 Eur arba 37,7 proc., tačiau jo atotrūkis nuo Lietuvos vidurkio auga (2015 m. III ketv. vidutinis mėnesinis bruto darbo užmokestis Alytaus regione buvo 13,7 proc. mažesnis nei Lietuvos vidurkis).

Analizuojant 2019 m. III ketv. vidutinį mėnesinį bruto darbo užmokestį Alytaus regiono tikslinėse teritorijose, pastebima, kad jis buvo didžiausias Alytaus miesto savivaldybėje (1 163,3 Eur), mažiausias – Varėnos rajono savivaldybėje (986,7 Eur).



II SKYRIUS INFORMACIJA APIE PROGRAMOS ĮGYVENDINIMĄ

	Pavadinimas	Įvykdymo terminas (pradžiai ir pabaigai) (metai)	Faktinio įvykdymo data (metai)	Planuotas finansavimas ir finansavimo šaltinis (-iai)	Panaudotas finansavimas ir finansavimo šaltinis (-iai)	Rodiklis, metai	Siektina reikšmė	Pasiekta reikšmė	Komentaras ir paaiškinimai, informacija apie uždavinių ar veiksmų neįvykdymą, siektinų rodiklių reikšmių nepasiekimą lėmusias priežastis
1. Tikslas	Padidinti užimtumą Alytaus regione, gerinant tikslinių teritorijų ir susietos teritorijos patrauklumą darbu, poilsiui ir investicijoms	2014-2023		X	X	Efektro rodiklis: 1-E Užimtumo lygis Alytaus regione (proc.), 2019 m.	60,8	65,6 (Varėnos rajono savivaldybėje – 54,3)	Efektro rodiklio pasiekta reikšmė nustatyta įvertinus statistinius duomenis: Lietuvos statistikos departamento Oficialiosios statistikos portale apie užimtumo lygį pateikiami 2018 m. duomenys.
1.1. Uždavinys	Sudaryti sąlygas darbo vietų kūrimui, atnaujinant tikslinių teritorijų ir susietos teritorijos viešąją infrastruktūrą, gamtos, kultūros paveldo objektus ir kultūros įstaigas	2014-2023		X	X	Rezultato rodiklis: 1-R-1 Veikiančių įmonių skaičius Alytaus regione (vnt.), 2019 m.	2 000	2 308 (Varėnos rajono savivaldybėje – 329)	Rezultato rodiklio pasiekta reikšmė nustatyta įvertinus statistinius duomenis: Lietuvos statistikos departamento Oficialiosios statistikos portale pateikiami duomenys apie veikiančių įmonių skaičių 2019 m. pradžioje. Rodiklio reikšmė Alytaus regione skaičiuojama be Alytaus rajono savivaldybės, nes ji nėra tikslinė teritorija.
						Produkto rodiklis: 1.1-P-1 Sukurtos arba atnaujintos atviros erdvės miestų vietovėse (m ²), 2019 m.	106 428 (iš jų Varėnos mieste – 81 855)	Varėnos mieste – 88 747,71	Rodiklis pasiekta įvykdžius 1.1.10v veiksmą „Varėnos miesto centrinės dalies modernizavimas ir pritaikymas visuomenės poreikiams (I etapas)“ (26 133,71 m ²) ir 1.1.16v veiksmą „Varėnos miesto centrinės dalies modernizavimas ir pritaikymas visuomenės poreikiams (II etapas)“ (62 614 m ²).

	Pavadinimas	Įvykdymo terminas (pradžią ir pabaigą) (metai)	Faktinio įvykdymo data (metai)	Planuotas finansavimas ir finansavimo šaltinis (-iai)	Panaudotas finansavimas ir finansavimo šaltinis (-iai)	Rodiklis, metai	Siektina reikšmė	Pasiekta reikšmė	Komentaras ir paaiškinimai, informacija apie uždavinių ar veiksmų neįvykdymą, siektinų rodiklių reikšmių nepasiekimą lėmusias priežastis	
1.1.12v Veiksmas	Kultūros įstaigų infrastruktūros modernizavimas Varėnos mieste	2016-2018	2019	X	X	X	X		Veiksmas baigtas vykdyti 2019 m. Įvykdžius šį veiksmą, atliktas Varėnos viešosios bibliotekos patalpų kosmetinis remontas, įrengta vėdinimo sistema, jaunimo komunikacijos-informacijos erdvė, įsigytas mobilus keltuvas, baldai, atnaujinta kompiuterinė ir programinė įranga ir kt. Varėnos kultūros centre įrengta repetitijų patalpų vėdinimo sistema, įsigyta lauko scenos stogo konstrukcija, mobilioji garso ir apšvietimo įranga, elektros generatorius, scenos grindų danga, profilinei teatriniai prožektoriai ir kita įranga bei baldai.	
		Planuotas ir panaudotas finansavimas pagal šaltinius	Savivaldybės biudžeto lėšos	52 860	51 787	X	X			
			Valstybės biudžeto lėšos	0	0					
			Kitos viešosios lėšos	0	0					
			Privačios lėšos	0	0					
ES lėšos	299 541	289 220								
1.1.13v Veiksmas	Karlioniškės ežero ir jo prieigų sutvarkymas ir pritaikymas aktyviam poilsiui	2017-2020		X	X	X	X		Veiksmas vykdomas. Projekto finansavimo sutartis pasirašyta 2018-01-05. Projektas bus baigtas įgyvendinti 2020 m., tačiau iki 2019 m. pabaigos atlikti visi projekte numatyti darbai: prie Karlioniškės ežero įrengti pėsčiųjų takai, apšvietimo ir vaizdo stebėjimo sistemos, mažoji architektūra (suoliukai, šiukšliadėžės, dviračių stovai, gėlinės), 2 vaikų žaidimo aikštelės, erdvė lauko renginiams organizuoti, lauzavietė, 2 sporto aikštelės, sutvarkyti želdiniai.	
		Planuotas ir panaudotas finansavimas pagal šaltinius	Savivaldybės biudžeto lėšos	65 814	138 099	X	X			
			Valstybės biudžeto lėšos	65 814	65 731					
			Kitos viešosios lėšos	0	0					
			Privačios lėšos	0	0					
ES lėšos	745 889	740 763								
1.1.15v Veiksmas	Nenaudojamų teritorijų Varėnos mieste sutvarkymas ir pritaikymas verslui	2018-2020		X	X	X	X		Veiksmas vykdomas. Projekto finansavimo sutartis pasirašyta 2018-01-14. 2019 m. atlikti buvusio Varėnos „Pumpurėlio“ vaikų lopšelio-darželio teritorijoje esančių apleistų statinių griovimo ir aplinkos sutvarkymo darbai.	
		Planuotas ir panaudotas finansavimas pagal šaltinius	Savivaldybės biudžeto lėšos	11 250	15 887	X	X			
			Valstybės biudžeto lėšos	11 250	6 875					
			Kitos viešosios lėšos	0	0					
			Privačios lėšos	0	0					
ES lėšos	127 500	38 033								
1.1.16v Veiksmas	Varėnos miesto centrinės dalies modernizavimas ir pritaikymas visuomenės poreikiams (II etapas)	2017-2019	2019	X	X	X	X		Veiksmas baigtas vykdyti 2019 m. Įvykdžius šį veiksmą, atnaujintas Varėnos krašto legendų ir padavimų parkas: parke įrengtas viešasis tualetas, atnaujintos takų dangos, apšvietimas, aplinka, mažoji architektūra, įrengtos vaikų žaidimų aikštelės.	
		Planuotas ir panaudotas finansavimas pagal šaltinius	Savivaldybės biudžeto lėšos	69 259	76 208	X	X			
			Valstybės biudžeto lėšos	60 474	80 614					
			Kitos viešosios lėšos	0	0					
			Privačios lėšos	0	0					
ES lėšos	685 370	685 221								
1.1.17v Veiksmas	Teritorijų prie daugiabučių gyvenamųjų pastatų Varėnos mieste sutvarkymas ir pritaikymas visuomenės poreikiams	2018-2020		X	X	X	X		Veiksmas vykdomas. Projekto finansavimo sutartis pasirašyta 2019-01-04. 2019 m. pradėti vaikų žaidimo aikštelių prie daugiabučių namų projektavimo darbai.	
		Planuotas ir panaudotas finansavimas pagal šaltinius	Savivaldybės biudžeto lėšos	37 517	2 161	X	X			
			Valstybės biudžeto lėšos	36 334	321					
			Kitos viešosios lėšos	0	0					
			Privačios lėšos	0	0					
ES lėšos	411 789	3 598								
1.2. Uždavinys	Pagerinti darbo jėgos judėjimo galimybes tikslinėse teritorijose ir susietoje teritorijoje, gerinant susisiekimo sistemas			X	X	Rezultato rodiklis: 1-R-2 Gyventojų, kuriems pagerėjo susisiekimo sąlygos, dalis nuo bendro gyventojų skaičiaus (proc.), 2019 m.	23,6	Varėnos mieste – 37,6	Rezultato rodiklio reikšmė skaičiuojama lyginant Varėnos miesto gyventojų skaičių su bendru Varėnos rajono savivaldybės gyventojų skaičiumi. Daroma prielaida, kad įgyvendinant 1.2.8v veiksmą „Varėnos miesto J. Basanavičiaus, Savanorių ir M. K. Čiurlionio gatvių rekonstrukcija“ ir 1.2.9v veiksmą „Dviračių ir pėsčiųjų takų įrengimas Varėnos miesto J. Basanavičiaus ir Žiedo gatvėse“ Varėnos miesto gyventojams sudarytos geresnės ir saugesnės sąlygos pasiekti darbo vietas.	
						Produkto rodiklis: 1.2-P-1 Įrengtų naujų pėsčiųjų/dviračių takų ir/ar trasų ilgis (km), 2019 m.	1,91 (iš jų Varėnos mieste – 1,3)	Varėnos mieste – 1,3		Rodiklis pasiektas vykdant 1.2.9v veiksmą „Dviračių ir pėsčiųjų takų įrengimas Varėnos miesto J. Basanavičiaus ir Žiedo gatvėse“.
						Produkto rodiklis: 1.2-P-2 Bendras rekonstruotų arba atnaujintų kelių ilgis (km), 2019 m.	2,19 (iš jų Varėnos mieste – 0,78)	Varėnos mieste – 0,78		Rodiklis pasiektas vykdant 1.2.8v veiksmą „Varėnos miesto J. Basanavičiaus, Savanorių ir M. K. Čiurlionio gatvių rekonstrukcija“.

Pavadinimas	Įvykdymo terminas (pradžią ir pabaigą) (metai)	Faktinio įvykdymo data (metai)	Planuotas finansavimas ir finansavimo šaltinis (-iai)	Panaudotas finansavimas ir finansavimo šaltinis (-iai)	Rodiklis, metai	Siektina reikšmė	Pasiekta reikšmė	Komentaras ir paaiškinimai, informacija apie uždavinių ar veiksmų neįvykdymą, siektinų rodiklių reikšmių nepasiekimą lėmusias priežastis
					Produkto rodiklis: 1.2-P-3 Rekonstruotų šilumos tinklų ilgis (m), 2019 m.	676 (iš jų Varėnos mieste – 676)	Varėnos mieste – 544,405	Rodiklis pasiektas iš dalies įgyvendinus Programos 1.2.2.1 priemonę „Šilumos tinklų rekonstrukcija Varėnos miesto J. Basanavičiaus gatvėje“. Pasiekta reikšmė mažesnė už planuotą, nes projektavimo metu UAB „Varėnos šiluma“ parinko optimaliausią rekonstruojamų šilumos tiekimo tinklų atkarpos trasą.
					Produkto rodiklis: 1.2-P-4 Rekonstruotų vandens tiekimo ir nuotekų surinkimo tinklų ilgis (km), 2019 m.	1,307 (iš jų Varėnos mieste – 1,307)	Varėnos mieste – 1,574	Rodiklis pasiektas įvykdžius 1.2.10v veiksmą „Geriamojo vandens tiekimo ir nuotekų surinkimo tinklų rekonstrukcija Varėnos miesto J. Basanavičiaus gatvėje“.
					Produkto rodiklis: 1.2-P-5 Įsigytos nekenksmingos aplinkai viešojo transporto priemonės (vnt.), 2019 m.	2 (iš jų Varėnos mieste – 0)	0	Varėnos rajono savivaldybė neprisideda prie šio rodiklio reikšmės pasiekimo.
					Produkto rodiklis: 1.2-P-6 Įgyvendintos darnaus judumo priemonės (skaičius), 2019 m.	3 (iš jų Varėnos mieste – 0)	0	Varėnos rajono savivaldybė neprisideda prie šio rodiklio reikšmės pasiekimo.
					Produkto rodiklis: 1.2-P-7 Naujai nutiestų kelių ilgis (km), 2019 m.	0,72 (iš jų Varėnos mieste – 0)	0	Varėnos rajono savivaldybė neprisideda prie šio rodiklio reikšmės pasiekimo.
1.2.8v Veiksmas	Varėnos miesto J. Basanavičiaus, Savanorių ir M. K. Čiurlionio gatvių rekonstrukcija	2014-2018		X	X	X	X	Projekto finansavimo sutartis pasirašyta 2017-09-14. Projektas bus baigtas įgyvendinti 2020 m., tačiau iki 2019 m. pabaigos atlikti visi projekte numatyti darbai: Varėnos m. Savanorių ir M. K. Čiurlionio g. sankryža rekonstruota į žiedinę sankryžą, atlikta J. Basanavičiaus g. atkarpos nuo Trumposios g. iki M. K. Čiurlionio g. rekonstrukcija.
			Planuotas ir panaudotas finansavimas pagal šaltinius	Savivaldybės biudžeto lėšos Valstybės biudžeto lėšos Kitos viešosios lėšos Privačios lėšos ES lėšos	62 660 0 62 660 0 710 144	836 334 0 80 319 0 710 144		
1.2.9v Veiksmas	Dviračių ir pėsčiųjų takų įrengimas Varėnos miesto J. Basanavičiaus ir Žiedo gatvėse	2014-2018		X	X	X	X	Projekto finansavimo sutartis pasirašyta 2017-09-14. Projektas bus baigtas įgyvendinti 2020 m., tačiau iki 2019 m. pabaigos atlikti visi projekte numatyti darbai: įrengtas dviračių ir pėsčiųjų takas Varėnos m. J. Basanavičiaus gatvės atkarpoje nuo Perlojos g. iki Trumposios g. ir dviračių takas Varėnos m. Žiedo g., integruojant šiuos takus į bendrą miesto dviračių takų sistemą.
			Planuotas ir panaudotas finansavimas pagal šaltinius	Savivaldybės biudžeto lėšos Valstybės biudžeto lėšos Kitos viešosios lėšos Privačios lėšos ES lėšos	29 849 0 0 0 169 145	128 970 0 28 124 0 71 692		
1.2.10v Veiksmas	Geriamojo vandens tiekimo ir nuotekų surinkimo tinklų rekonstrukcija Varėnos miesto J. Basanavičiaus gatvėje	2014-2018		X	X	X	X	Veiksmas baigtas vykdyti 2019 m. įgyvendinant projektą „Geriamojo vandens tiekimo ir nuotekų tvarkymo sistemų renovavimas ir plėtra Varėnos rajone“. Įvykdžius šį veiksmą, Varėnos miesto J. Basanavičiaus gatvėje rekonstruota 1,473 km vandens tiekimo ir 0,101 km nuotekų surinkimo tinklų.
			Planuotas ir panaudotas finansavimas pagal šaltinius	Savivaldybės biudžeto lėšos Valstybės biudžeto lėšos Kitos viešosios lėšos Privačios lėšos ES lėšos	0 0 0 79 177 79 177	0 0 0 83 984 83 230		
	Iš viso programos veiksmų planui:					X	X	
			Planuotas ir panaudotas finansavimas pagal šaltinius	Savivaldybės biudžeto lėšos Valstybės biudžeto lėšos Kitos viešosios lėšos Privačios lėšos ES lėšos	481 570 326 233 62 660 97 376 4 963 985	1 537 546 283 033 108 443 102 858 4 044 616		

**III SKYRIUS
PASIŪLYMAI DĖL PROGRAMOS TIKSLŲ IR UŽDAVINIŲ PAKEITIMO**

Keisti Programos tikslo ir uždavinių nesūloma.