

PRITARTA

Varėnos rajono savivaldybės tarybos
2020 m. rugpjūčio 25 d. sprendimu
Nr. T-IX-378

VARĖNOS RAJONO SAVIVALDYBĖS 2018–2028 METŲ STRATEGINIO PLĖTROS PLANO ĮGYVENDINIMO 2018–2019 METAIS ATASKAITA

Varėnos rajono savivaldybės 2018–2028 metų strateginis plėtros planas patvirtintas Varėnos rajono savivaldybės (toliau – Savivaldybė) tarybos 2017 m. rugsėjo 26 d. sprendimu Nr. T-VIII-766 „Dėl Varėnos rajono savivaldybės 2018–2028 metų strateginio plėtros plano patvirtinimo“. Šiame plane suformuluota Savivaldybės plėtros vizija – „**Šiuolaikiškas gyvenimas gamtos ritmu**“, numatytos trys strateginės kryptys, turinčios aiškius ir ambicingus siekius:

VISUOMENĖ – išlaikyti gyventojų skaičių, suteikiant visas reikalingas kokybiškas paslaugas: švietimo, sveikatos, socialines, kultūros, sporto ir t. t.;

EKONOMIKA – tapti turizmo kraštu ir pradėti vystyti naują verslo kryptį – sveikatinimo ir socialines paslaugas atvykstantiems asmenims;

APLINKA – kurti bei išlaikyti kokybišką gyvenamąją aplinką, patrauklią tiek naujajai kartai, tiek esamiems gyventojams.



1 pav. Varėnos rajono savivaldybės plėtros vizija iki 2028 metų

Siekiant Savivaldybės plėtros vizijos ir strateginių tikslų bei uždavinių, įgyvendinamos plane numatytos priemonės.

Vadovaujantis Varėnos rajono savivaldybės strateginio planavimo organizavimo tvarkos aprašo, patvirtinto Savivaldybės tarybos 2019 m. gegužės 28 d. sprendimu Nr. T-IX-28 „Dėl Varėnos rajono savivaldybės strateginio planavimo organizavimo tvarkos aprašo patvirtinimo“, 18 punktu, Savivaldybės strateginio plėtros plano įgyvendinimo ataskaitos rengiamos kas dveji metai. Ši ataskaita – pirmoji Savivaldybės 2018–2028 metų strateginio plėtros plano įgyvendinimo ataskaita.

Išsami informacija apie plano priemonių vykdymą 2018–2019 metais pateikiama 1 lentelėje.

**VARĖNOS RAJONO SAVIVALDYBĖS 2018–2028 METŲ STRATEGINIO PLĖTROS PLANO
PRIEMONIŲ ĮGYVENDINIMAS 2018–2019 METAIS**

| Nr. | Pavadinimas | Pradžia | Pabaiga | Būklė | | | Rodiklio pavadinimas | Mato vnt. | Faktiškai pasiekta reikšmė | |
|--|--|---------|---------|--------------------|--------------|-----------------------|---|-----------|-------------------------------|----------|
| | | | | Baigta įgyvendinti | Įgyvendinama | Nepradėta įgyvendinti | | | 2018 m. | 2019 m. |
| I KRYPTIS. VISUOMENĖ | | | | | | | | | | |
| Tikslas. 1.1. Plėtoti inovatyvią švietimo, kultūros ir sporto sistemą, ugdančią aktyvią ir kūrybingą asmenybę | | | | | | | | | | |
| Uždavinys. 1.1.1. Vystyti šiuolaikišką, modernią švietimo sistemą, užtikrinant ugdymo kokybę | | | | | | | | | | |
| 1.1.1.1. | Vaikų poilsio ir po pamokinės veiklos organizavimas | 2018 | 2028 | | 1 | | Organizuotų stovyklų skaičius | vnt. | 12 | 12 |
| | | | | | | | Užimtų vaikų dalis nuo visų rajono vaikų | proc. | 11 | 11 |
| | | | | | | | Pailgintų grupių skaičius | vnt. | 17 | 15 |
| | | | | | | | Dalyvaujančių neformaliojo vaikų švietimo programose dalis nuo visų rajono vaikų | proc. | 74,4 | 82,5 |
| 1.1.1.2. | Jaunimo užimtumui skirtų programų įgyvendinimas | 2018 | 2028 | | 1 | | Įgyvendintų programų skaičius | vnt. | 16 | 12 |
| 1.1.1.3. | Specialiųjų poreikių mokiniams ugdyti paslaugų plėtra | 2018 | 2028 | | 1 | | Specialiųjų pedagogų skaičius | asm. | 7 | 7 |
| | | | | | | | Psichologų skaičius | asm. | 3 | 3 |
| | | | | | | | Lėšų dalis, tenkanti vienam spec. poreikių mokiniui | Eur | Nėra duomenų (toliau – n. d.) | n. d. |
| 1.1.1.4. | Ikimokyklinio ir bendrojo ugdymo kokybę gerinančių priemonių įgyvendinimas mokyklose | 2018 | 2028 | | 1 | | Mokinių, pasiekusių pagrindinį išsilavinimo lygį pagal NMPP, PUPP, BE duomenis, dalis | proc. | 59/63/56 | 64/57/55 |
| | | | | | | | Įgyvendintų ugdymo kokybės tobulinimo projektų skaičius | vnt. | n. d. | 10 |
| 1.1.1.5. | Neformalaus suaugusiųjų švietimo ir kompetencijų tobulinimo priemonių įgyvendinimas | 2018 | 2028 | | 1 | | Neformalaus suaugusiųjų švietimo rajone veiksmų plano įgyvendinimas | proc. | 25 | 50 |
| 1.1.1.6. | Profesinio švietimo integravimas į vaikų formalųjį ir neformalųjį švietimą | 2020 | 2028 | | 1 | | Įgyvendintų bendrų programų skaičius | vnt. | n. d. | 27 |

| Nr. | Pavadinimas | Pradžia | Pabaiga | Būklė | | | Rodiklio pavadinimas | Mato vnt. | Faktiškai pasiekta reikšmė | |
|---|--|---------|---------|--------------------|--------------|-----------------------|---|-----------|----------------------------|---------|
| | | | | Baigta įgyvendinti | Įgyvendinama | Nepradėta įgyvendinti | | | 2018 m. | 2019 m. |
| 1.1.1.7. | Ikimokyklinio ugdymo įstaigų infrastruktūros gerinimas | 2018 | 2028 | | 1 | | Modernizuotų pastatų skaičius | vnt. | 0 | 0 |
| 1.1.1.8. | Bendrojo lavinimo ugdymo įstaigų infrastruktūros gerinimas | 2018 | 2028 | | 1 | | Modernizuotų pastatų skaičius | vnt. | 1 | 1 |
| 1.1.1.9. | Neformaliojo švietimo įstaigų infrastruktūros gerinimas | 2018 | 2028 | | 1 | | Modernizuotų pastatų skaičius | vnt. | 0 | 0 |
| Iš viso 1.1.1 uždaviniui: | | | | 0 | 9 | 0 | | | | |
| Uždavinys. 1.1.2. Propaguoti visuomenės sveiką gyvenimą ir didinti sportinį užimtumą | | | | | | | | | | |
| 1.1.2.1. | Sporto aikštelių rekonstravimas ir įrengimas | 2018 | 2028 | | 1 | | Rekonstruotų aikštelių skaičius | vnt. | 0 | 1 |
| | | | | | | | Įrengtų naujų aikštelių skaičius | vnt. | 0 | 1 |
| 1.1.2.2. | Privataus verslo skatinimas, plėtojant sporto veiklas rajone | 2018 | 2028 | | 1 | | Privataus verslo subjektų finansuotų veiklų skaičius | vnt. | 6 | 6 |
| 1.1.2.3. | Varėnos sporto centro infrastruktūros plėtra | 2018 | 2028 | | 1 | | Įrengtų sporto salių skaičius | vnt. | 1 | 0 |
| 1.1.2.4. | Sveikatinimo projektų įgyvendinimas | 2018 | 2028 | | 1 | | Įgyvendintų sveikatinimo projektų skaičius | vnt. | 23 | 24 |
| | | | | | | | Renginių dalyvių skaičius | asm. | 5 611 | 6 841 |
| Iš viso 1.1.2 uždaviniui: | | | | 0 | 4 | 0 | | | | |
| Uždavinys. 1.1.3. Stiprinti rajono kultūros potencialą | | | | | | | | | | |
| 1.1.3.1. | Kultūrinių renginių organizavimas Varėnos rajone | 2018 | 2028 | | 1 | | Sukurtas metinis kultūrinių renginių kalendorius | vnt. | 1 | 1 |
| | | | | | | | Savivaldybės kultūros įstaigų suorganizuotų renginių skaičius | vnt. | 2 794 | 2 493 |
| | | | | | | | Profesionalaus meno renginių skaičius | vnt. | 86 | 67 |

| Nr. | Pavadinimas | Pradžia | Pabaiga | Būklė | | | Rodiklio pavadinimas | Mato vnt. | Faktiškai pasiekta reikšmė | |
|----------|--|---------|---------|--------------------|--------------|-----------------------|---|-----------|----------------------------|---------|
| | | | | Baigta įgyvendinti | Įgyvendinama | Nepradėta įgyvendinti | | | 2018 m. | 2019 m. |
| 1.1.3.2. | Vieningos informavimo sistemos apie kultūros renginius sukūrimas | 2019 | 2021 | | | 1 | Atnaujintas renginių kalendorius interneto svetainėje www.varena.lt | vnt. | 0 | 0 |
| | | | | | | | Įrengta švieslentė Varėnos mieste | vnt. | 0 | 0 |
| 1.1.3.3. | Etninės kultūros puoselėjimas ir sklaida | 2018 | 2028 | | 1 | | Įgyvendinti etninės kultūros projektai | vnt. | 24 | 24 |
| | | | | | | | Sudarytos nematerialiojo kultūros paveldo pateikėjų bylos | vnt. | 2 | 1 |
| | | | | | | | Etninių kultūros renginių skaičius | vnt. | 2 260 | 1 917 |
| 1.1.3.4. | Kultūros projektų įgyvendinimas | 2018 | 2028 | | 1 | | Įgyvendintų kultūros projektų skaičius | vnt. | 14 | 16 |
| | | | | | | | Renginių dalyvių skaičius | asm. | 215 193 | 213 986 |
| | | | | | | | Įgyvendintų leidinių leidybos projektų skaičius | vnt. | 4 | 8 |
| | | | | | | | Įgyvendintų tarptautinių projektų skaičius | vnt. | 1 | 1 |
| 1.1.3.5. | Kaimo ir miesto bendruomenių, tautinių bendrijų ir kitų organizacijų veiklos rėmimas ir skatinimas | 2018 | 2028 | | 1 | | Savivaldybės paramą gavusių kaimo ir miesto bendruomenių, tautinių bendrijų ir kitų organizacijų skaičius | vnt. | 43 | 45 |
| 1.1.3.6. | Paslaugų teikimo ir asmenų aptarnavimo kokybės gerinimas savivaldybėje | 2018 | 2028 | | 1 | | Parengtų/ išgytų priemonių, skirtų paslaugų ir asmenų aptarnavimo kokybei gerinti, skaičius | vnt. | 3 | 6 |
| 1.1.3.7. | Kultūros centro ir jo struktūrinių padalinių pastatų modernizavimas | 2018 | 2028 | | 1 | | Modernizuotų kultūros centrų skaičius | vnt. | 0 | 1 |
| 1.1.3.8. | Muziejų pastatų modernizavimas | 2018 | 2028 | | 1 | | Modernizuotų muziejų skaičius | vnt. | 0 | 0 |
| 1.1.3.9. | M. K. Čiurlionio atminimo įamžinimas | 2018 | 2025 | | 1 | | Atnaujintos „M. K. Čiurlionio kelio“ skulptūros | vnt. | 0 | 11 |
| | | | | | | | Nustatyta namo stovėjimo vieta, kur gimė M. K. Čiurlionis | vnt. | 0 | 1 |
| | | | | | | | Sukurtas simbolis M. K. Čiurlionio gimimo vietai pažymėti | vnt. | 0 | 1 |

| Nr. | Pavadinimas | Pradžia | Pabaiga | Būklė | | | Rodiklio pavadinimas | Mato vnt. | Faktiškai pasiekta reikšmė | |
|--|---|---------|---------|--------------------|--------------|-----------------------|--|-----------|----------------------------|---------|
| | | | | Baigta įgyvendinti | Įgyvendinama | Nepradėta įgyvendinti | | | 2018 m. | 2019 m. |
| 1.1.3.10. | Bibliotekos ir jos struktūrinių padalinių pastatų modernizavimas | 2018 | 2028 | | 1 | | Modernizuotų bibliotekų (padalinių) skaičius | vnt. | 2 | 0 |
| Iš viso 1.1.3 uždaviniui: | | | | 0 | 9 | 1 | | | | |
| Iš viso 1.1 tikslui: | | | | 0 | 22 | 1 | | | | |
| Tikslas. 1.2. Užtikrinti sveiką bei socialiai saugią viešąją ir gyvenamąją aplinką | | | | | | | | | | |
| Uždavinys. 1.2.1. Teikti kokybiškas asmens ir visuomenės sveikatos priežiūros paslaugas | | | | | | | | | | |
| 1.2.1.1. | VšĮ Varėnos PSPC veiklos efektyvumo didinimas, teikiamų paslaugų kokybės ir prieinamumo gerinimas | 2018 | 2028 | | 1 | | VšĮ Varėnos PSPC atnaujintų ir įrengtų naujų kabinetų skaičius | vnt. | 0 | 29 |
| | | | | | | | Atnaujintų VšĮ Varėnos PSPC patalpų dalis | proc. | 0 | 32 |
| 1.2.1.2. | Varėnos rajono savivaldybės visuomenės sveikatos biuro veiklos efektyvumo didinimas, teikiamų paslaugų kokybės ir prieinamumo gerinimas | 2018 | 2028 | | 1 | | Atnaujintų visuomenės sveikatos biuro patalpų dalis | proc. | 0 | 45,4 |
| | | | | | | | Organizuotų mokymų skaičius | vnt. | 23 | 36 |
| | | | | | | | Mokymų dalyvių skaičius | asm. | 283 | 474 |
| | | | | | | | Įsigytų automobilių skaičius | vnt. | 0 | 1 |
| 1.2.1.3. | Kvalifikuotų sveikatos specialistų pritraukimas ir išlaikymas rajone | 2018 | 2028 | | | 1 | Ilgiau nei 3 m. išdirbusių specialistų skaičius | asm. | 0 | 0 |
| 1.2.1.4. | VšĮ Varėnos ligoninės veiklos efektyvumo didinimas, teikiamų paslaugų kokybės ir prieinamumo gerinimas | 2018 | 2028 | | 1 | | Atnaujintų VšĮ Varėnos ligoninės patalpų dalis | proc. | 98,0 | 98,5 |
| | | | | | | | Įrengtos neįgaliesiems pritaikytos nuorodos ligoninėje | vnt. | 216 | 0 |
| | | | | | | | Įrengtos kompiuterizuotos darbo vietos gydytojams ir slaugytojams | vnt. | 10 | 10 |
| | | | | | | | Suorganizuoti mokymai apie e-Sveikatos programą | vnt. | 9 | 11 |
| | | | | | | | Atnaujinta ligoninės įranga | vnt. | 8 | 17 |
| Iš viso 1.2.1 uždaviniui: | | | | 0 | 3 | 1 | | | | |
| Uždavinys. 1.2.2. Užtikrinti prieinamą ir įvairiapusę socialinių paslaugų sistemą | | | | | | | | | | |
| 1.2.2.1. | Laikino apgyvendinimo paslaugų plėtra socialinės rizikos asmenims | 2019 | 2028 | | 1 | | Asmenų, kuriems buvo suteikta laikino apgyvendinimo paslauga, skaičius | asm. | 11 | 9 |

| Nr. | Pavadinimas | Pradžia | Pabaiga | Būklė | | | Rodiklio pavadinimas | Mato vnt. | Faktiškai pasiekta reikšmė | |
|----------------------------------|---|---------|---------|--------------------|--------------|-----------------------|---|----------------|----------------------------|---------|
| | | | | Baigta įgyvendinti | Įgyvendinama | Nepradėta įgyvendinti | | | 2018 m. | 2019 m. |
| 1.2.2.2. | Nevyriausybinių organizacijų iniciatyvų skatinimas ir veiklos plėtra socialinių paslaugų sektoriuje | 2018 | 2028 | | 1 | | Varėnos r. socialines paslaugas teikiančių NVO skaičius | vnt. | 3 | 3 |
| | | | | | | | NVO, Varėnos r. įgyvendinančių projektus socialinių paslaugų sektoriuje, skaičius | vnt. | 7 | 7 |
| 1.2.2.3. | Socialinių įgūdžių ugdymo kaimiškos teritorijose plėtra | 2018 | 2028 | | 1 | | Suorganizuotų renginių/seminarų/kursų skaičius | vnt. | 20 | 44 |
| | | | | | | | Dalyvių skaičius | asm. | 250 | 460 |
| 1.2.2.4. | Kompleksinių paslaugų šeimai plėtra | 2018 | 2028 | | 1 | | Asmenų, kuriems suteiktos kompleksinės paslaugos, skaičius | asm. | 258 | 372 |
| | | | | | | | Suteiktų paslaugų rūšių skaičius | vnt. | 7 | 6 |
| 1.2.2.5. | Socialinių paslaugų projektų įgyvendinimas | 2018 | 2028 | | 1 | | Įgyvendintų projektų skaičius | vnt. | 4 | 7 |
| 1.2.2.6. | Tvaraus perėjimo nuo institucinės globos prie šeimoje ir bendruomenėje teikiamų paslaugų priemonių/projektų įgyvendinimas | 2018 | 2022 | | 1 | | Įgyvendintų priemonių/projektų skaičius | vnt. | 0 | 0 |
| 1.2.2.7. | Apsaugoto būsto arba grupinio gyvenimo namų įkūrimas | 2019 | 2022 | | | 1 | Įkurtas būstas/namai | vnt. | 0 | 0 |
| 1.2.2.8. | Socialinio būsto plėtra ir atnaujinimas | 2018 | 2028 | | 1 | | Socialinio būsto bendras plotas | m ² | 368,81 | 423,48 |
| | | | | | | | Atnaujintų socialinių būstų skaičius | vnt. | 38 | 33 |
| 1.2.2.9. | Krizių centro įkūrimas | 2019 | 2023 | | | 1 | Įkurtas krizių centras | vnt. | 0 | 0 |
| 1.2.2.10. | Socialinių paslaugų infrastruktūros plėtra | 2018 | 2028 | | 1 | | Modernizuotų įstaigų skaičius | vnt. | 1 | 1 |
| | | | | | | | Asmenų, kuriems suteiktos paslaugos, skaičius | asm. | 32 | 40 |
| | | | | | | | Suteiktų paslaugų rūšių skaičius | vnt. | 2 | 1 |
| Iš viso 1.2.2 uždaviniui: | | | | 0 | 8 | 2 | | | | |

| Nr. | Pavadinimas | Pradžia | Pabaiga | Būklė | | | Rodiklio pavadinimas | Mato vnt. | Faktiškai pasiekta reikšmė | |
|---|--|---------|---------|--------------------|--------------|---|----------------------|-----------|----------------------------|---------|
| | | | | Baigta įgyvendinti | Įgyvendinama | Nepradėta įgyvendinti | | | 2018 m. | 2019 m. |
| Iš viso 1.2 tikslui: | | | | 0 | 11 | 3 | | | | |
| IŠ VISO I KRYPTIS: | | | | 0 | 33 | 4 | | | | |
| II KRYPTIS. EKONOMIKA | | | | | | | | | | |
| Tikslas. 2.1. Sukurti palankią aplinką investicijoms ir rajono verslo vystymuisi | | | | | | | | | | |
| Uždavinys. 2.1.1. Skatinti verslumą visuomenėje, užtikrinant palankią ekonominę aplinką smulkiam ir vidutiniam verslui | | | | | | | | | | |
| 2.1.1.1. | Verslo rėmimo ir skatinimo programos koregavimas, derinant su vietiniais verslininkais | 2018 | 2028 | 1 | | Pakoreguota programa | vnt. | 1 | 1 | |
| | | | | | | Panaudotų lėšų dalis nuo skiriamų lėšų sumos programoje | proc. | 85,0 | 89,4 | |
| | | | | | | Naujas paslaugas teikiančių subjektų skaičius pagal numatytas verslo kryptis programoje | vnt. | 0 | 1 | |
| 2.1.1.2. | Verslumo projektų skatinimas ir rėmimas | 2018 | 2028 | 1 | | Savivaldybės paremtų projektų skaičius | vnt. | 0 | 1 | |
| 2.1.1.3. | Verslo plėtros ir komunikacijos centro įkūrimas | 2018 | 2021 | | 1 | Įkurtas komunikacijos centras | vnt. | 0 | 0 | |
| | | | | | | Darbuotojų skaičius | asm. | 0 | 0 | |
| | | | | | | Centro lankytojų skaičius | asm. | 0 | 0 | |
| 2.1.1.4. | Smulkaus specializuoto, netradicinio ūkininkavimo skatinimas | 2018 | 2028 | 1 | | Įkurta prekybos vieta | vnt. | 1 | 0 | |
| | | | | | | Mokymų ūkininkams skaičius | vnt. | 1 | 1 | |
| | | | | | | Pakoreguota žemės ūkio rėmimo programa | vnt. | 0 | 0 | |
| | | | | | | Paramą gavusių ūkininkų dalis nuo visų pareiškėjų skaičiaus | proc. | 2 | 14 | |
| Iš viso 2.1.1 uždaviniui: | | | | 0 | 3 | 1 | | | | |
| Uždavinys. 2.1.2. Pritraukti vietines ir užsienio investicijas | | | | | | | | | | |
| 2.1.2.1. | Modernių vyresnio amžiaus žmonių slaugos ir globos namų įkūrimas rajone | 2018 | 2023 | 1 | | Parengta koncepcija | vnt. | 1 | 0 | |
| | | | | | | Pritrauktų investuotojų deryboms skaičius | vnt. | 3 | 0 | |
| | | | | | | Pritrauktų investicijų suma | tūkst. Eur | 0 | 0 | |

| Nr. | Pavadinimas | Pradžia | Pabaiga | Būklė | | | Rodiklio pavadinimas | Mato vnt. | Faktiškai pasiekta reikšmė | |
|--|--|---------|---------|--------------------|--------------|-----------------------|--|-----------|----------------------------|---------|
| | | | | Baigta įgyvendinti | Įgyvendinama | Nepradėta įgyvendinti | | | 2018 m. | 2019 m. |
| 2.1.2.2. | Investicijų skatinimas į esamus nenaudojamus pastatus, pritraukiant paslaugų, pramonės, gamybos įmones | 2018 | 2028 | | 1 | | Pasinaudojusių SVV parama subjektų skaičius | vnt. | 35 | 37 |
| | | | | | | | Įveiklintų nenaudojamų pastatų skaičius | vnt. | 3 | 0 |
| 2.1.2.3. | Nenaudojamų teritorijų sutvarkymas ir pritaikymas verslui | 2018 | 2024 | | 1 | | Paruoštų sklypų, tinkamų verslui, skaičius | vnt. | 0 | 1 |
| | | | | | | | Investavusių verslo subjektų skaičius | vnt. | 0 | 0 |
| 2.1.2.4. | Informacijos apie investavimo galimybes rajone sklaida įvairiais kanalais | 2018 | 2028 | | 1 | | Parengtas investicijų pritraukimo planas, strategija | vnt. | 0 | 0 |
| | | | | | | | Parengtas interaktyvus investicijų gidas | vnt. | 0 | 0 |
| | | | | | | | Siūlomų investuotojams objektų skaičius | vnt. | 12 | 13 |
| | | | | | | | Pristatomų investicinių projektų skaičius | vnt. | 0 | 0 |
| Iš viso 2.1.2 uždaviniui: | | | | 0 | 4 | 0 | | | | |
| Iš viso 2.1 tikslui: | | | | 0 | 7 | 1 | | | | |
| Tikslas. 2.2. Plėtoti pažintinį kultūrinį ir kurti aktyvaus laisvalaikio turizmą | | | | | | | | | | |
| Uždavinys. 2.2.1. Stiprinti rajono įvaizdį ir tapatybę, plėtojant pažintinį kultūrinį turizmą | | | | | | | | | | |
| 2.2.1.1. | Kompleksinių turizmo paslaugų paketų parengimas bei atnaujinimas | 2018 | 2028 | | | 1 | Sukurtų/atnaujintų turizmo paslaugų paketų skaičius | vnt. | 0 | 0 |
| | | | | | | | El. viešinimo sistemų skaičius | vnt. | 0 | 0 |
| 2.2.1.2. | Turizmo komunikacijos ir rinkodaros centro įkūrimas | 2018 | 2021 | | | 1 | Įkurtas komunikacijos ir rinkodaros centras | vnt. | 0 | 0 |
| 2.2.1.3. | Turizmo projektų įgyvendinimas | 2018 | 2028 | | 1 | | Įgyvendintų projektų skaičius | vnt. | 1 | 2 |
| 2.2.1.4. | Bendradarbiavimo stiprinamas su Druskininkų kurortu | 2018 | 2021 | | 1 | | Parengtų bendrų turizmo paketų skaičius | vnt. | 0 | 0 |
| | | | | | | | Bendrų turizmo projektų skaičius | vnt. | 2 | 2 |
| | | | | | | | Sujungtų maršrutų skaičius | vnt. | 0 | 0 |

| Nr. | Pavadinimas | Pradžia | Pabaiga | Būklė | | | Rodiklio pavadinimas | Mato vnt. | Faktiškai pasiekta reikšmė | |
|--|--|---------|---------|--------------------|--------------|-----------------------|--|-----------|----------------------------|---------|
| | | | | Baigta įgyvendinti | Įgyvendinama | Nepradėta įgyvendinti | | | 2018 m. | 2019 m. |
| 2.2.1.5. | Merkinės, kaip istorinės Dzūkijos sostinės, turizmo potencialo išnaudojimas | 2018 | 2028 | | 1 | | Vladislovo Vazos namo restauravimas ir pritaikymas turizmo veiklai | vnt. | 0 | 0 |
| | | | | | | | Merkinės dvarvietės pritaikymas turizmo veiklai | vnt. | 0 | 1 |
| | | | | | | | Merkinės rotušės atstatymas | vnt. | 0 | 0 |
| 2.2.1.6. | Turizmo maršrutų plėtra | 2018 | 2028 | | 1 | | Naujai sukurtų maršrutų skaičius | vnt. | 4 | 0 |
| | | | | | | | Naujai pažymėtų (atnaujintų) maršrutų skaičius | vnt. | 0 | 0 |
| 2.2.1.7. | Dzūkijos kulinarinio paveldo puoselėjimas ir sklaida | 2018 | 2028 | | 1 | | Edukacinių programų skaičius | vnt. | 7 | 9 |
| | | | | | | | Viešinio priemonių skaičius | vnt. | 5 | 5 |
| Iš viso 2.2.1 uždaviniui: | | | | 0 | 5 | 2 | | | | |
| Uždavinys. 2.2.2. Tvarkyti ir pritaikyti gamtos bei kultūros paveldo objektus turizmo reikmėms | | | | | | | | | | |
| 2.2.2.1. | Memorialo Dainavos apygardos partizanams atminti Merkinės miestelyje sutvarkymas | 2018 | 2028 | | 1 | | Projekto įgyvendinimo lygis | proc. | 0,5 | 0,5 |
| 2.2.2.2. | Istorinio turizmo plėtra Valkininkų miestelyje | 2018 | 2021 | | 1 | | Pritaikytų lankymui objektų skaičius | vnt. | 0 | 1 |
| | | | | | | | Valkininkų miestelyje apsilankusiųjų skaičius | asm. | 1 000 | 1 200 |
| 2.2.2.3. | Kultūros paveldo objektų tvarkymas ir pritaikymas lankymui | 2018 | 2028 | | 1 | | Sutvarkytų ir pritaikytų lankymui objektų skaičius | vnt. | 10 | 14 |
| Iš viso 2.2.2 uždaviniui: | | | | 0 | 3 | 0 | | | | |
| Uždavinys. 2.2.3. Vystyti aktyvaus laisvalaikio turizmą, panaudojant unikalias gamtines sąlygas | | | | | | | | | | |
| 2.2.3.1. | Vandens turizmo plėtojimas | 2018 | 2023 | | 1 | | Pastatytų prieplaukų skaičius | vnt. | 0 | 0 |
| | | | | | | | Įrengtų vandens trasų ženklavimo priemonių skaičius | vnt. | 0 | 35 |
| | | | | | | | Įrengtų informacinių stendų skaičius | vnt. | 0 | 17 |
| | | | | | | | Įrengtų infrastruktūrinių objektų skaičius | vnt. | 0 | 0 |

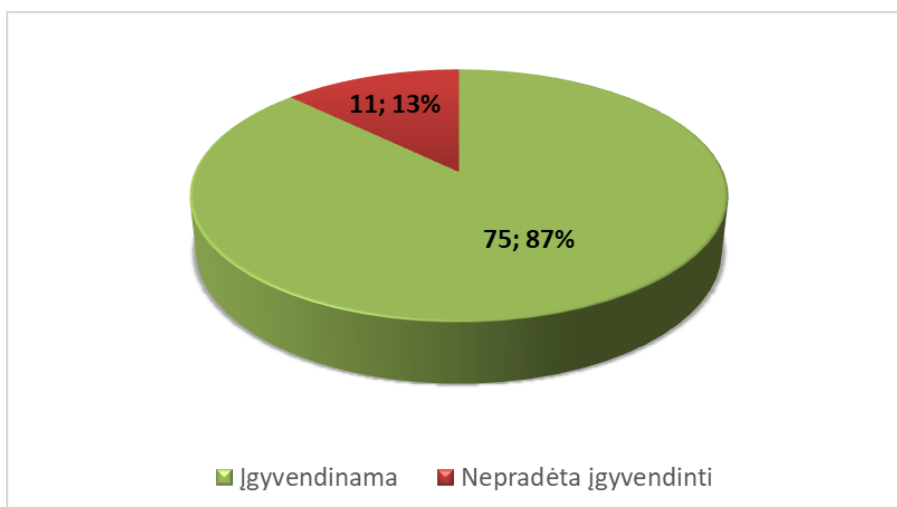
| Nr. | Pavadinimas | Pradžia | Pabaiga | Būklė | | | Rodiklio pavadinimas | Mato vnt. | Faktiškai pasiekta reikšmė | |
|--|--|---------|---------|--------------------|--------------|-----------------------|--|------------|----------------------------|---------|
| | | | | Baigta įgyvendinti | Įgyvendinama | Nepradėta įgyvendinti | | | 2018 m. | 2019 m. |
| 2.2.3.2. | Viešbučių įkūrimas Varėnos mieste | 2019 | 2023 | 1 | | | Parengtų koncepcijų skaičius | vnt. | 0 | 0 |
| | | | | | | | Pritrauktų investuotojų deryboms skaičius | vnt. | 0 | 1 |
| | | | | | | | Pritrauktų investicijų suma | tūkst. Eur | 0 | 0 |
| 2.2.3.3. | Kempingų įkūrimas Varėnos rajone | 2018 | 2023 | 1 | | | Įkurtų kempingų skaičius | vnt. | 1 | 0 |
| 2.2.3.4. | Naujų aktyvaus laisvalaikio objektų įkūrimas Varėnos rajone | 2018 | 2028 | 1 | | | Įkurtų naujų aktyvaus laisvalaikio objektų skaičius | vnt. | 1 | 0 |
| 2.2.3.5. | Dviračių takų ir maršrutų pritaikymas lygumų slidinėjimo trasoms ir pėsčiųjų žygiams | 2018 | 2021 | | | 1 | Slidinėjimui pritaikytų trasų ilgis | km | 0 | 0 |
| Iš viso 2.2.3 uždaviniui: | | | | 0 | 4 | 1 | | | | |
| Iš viso 2.2 tikslui: | | | | 0 | 12 | 3 | | | | |
| IŠ VISO II KRYPTIMAI: | | | | 0 | 19 | 4 | | | | |
| III KRYPTIS. APLINKA | | | | | | | | | | |
| Tikslas. 3.1. Vystyti ir puoselėti gyvenamąją ir viešąją aplinką, patrauklią gyventi, dirbti, atvykti | | | | | | | | | | |
| Uždavinys. 3.1.1. Kurti ir palaikyti patrauklią, švarią aplinką | | | | | | | | | | |
| 3.1.1.1. | Atliekų tvarkymo sistemos organizavimas | 2018 | 2028 | 1 | | | Surinktų pakuočių ir antrinių žaliavų kiekis | t | 1 476 | 1 303 |
| | | | | | | | Įrengtų konteinerių aikštelių skaičius | vnt. | 0 | 0 |
| 3.1.1.2. | Bešeimininkų statinių griovimas ir pažeistų žemių tvarkymas | 2018 | 2028 | 1 | | | Nugriautų bešeimininkų statinių skaičius | vnt. | 14 | 16 |
| | | | | | | | Sutvarkytų pažeistų žemių plotas | ha | 1,34 | 0 |
| 3.1.1.3. | Aplinkos oro kokybės gerinimas | 2023 | 2028 | 1 | | | Namų ūkių, gavusių paramą neefektyvaus biokurą naudojančio katilo keitimui, skaičius | vnt. | n. d. | n. d. |
| 3.1.1.4. | Miesto viešųjų erdvių estetizavimas | 2018 | 2028 | 1 | | | Sukurtų teminių viešųjų erdvių skaičius | vnt. | 1 | 3 |

| Nr. | Pavadinimas | Pradžia | Pabaiga | Būklė | | | Rodiklio pavadinimas | Mato vnt. | Faktiškai pasiekta reikšmė | |
|---|--|---------|---------|--------------------|--------------|-----------------------|---|----------------|----------------------------|---------|
| | | | | Baigta įgyvendinti | Įgyvendinama | Nepradėta įgyvendinti | | | 2018 m. | 2019 m. |
| 3.1.1.5. | Teritorijų planavimo dokumentų rengimas ir koregavimas | 2018 | 2028 | | 1 | | Parengtų teritorijų planavimo dokumentų skaičius | vnt. | 0 | 0 |
| | | | | | | | Pakeistų ir pakoreguotų teritorijų planavimo dokumentų skaičius | vnt. | 2 | 0 |
| 3.1.1.6. | Naujų želdynų įrengimas | 2019 | 2028 | | 1 | | Pasodintų želdinių skaičius | vnt. | 21 860 | 13 762 |
| | | | | | | | Įrengtų želdynų plotas | ha | 0,24 | 0,23 |
| 3.1.1.7. | Vandens telkinių būklės gerinimas | 2022 | 2028 | | | 1 | Išvalytų vandens telkinių plotas | ha | 0 | 0 |
| 3.1.1.8. | Saugumo stebėjimo kamerų įrengimas | 2018 | 2022 | | 1 | | Įrengtų kamerų skaičius | vnt. | 16 | 7 |
| 3.1.1.9. | Gyventojų perspėjimo sistemos modernizavimas | 2019 | 2023 | | | 1 | Gyvenviečių, kuriose įrengtos gyventojų perspėjimo sistemos, skaičius | vnt. | 0 | 0 |
| 3.1.1.10. | Ugniagesių komandų aprūpinimas modernia technika ir įranga | 2018 | 2028 | | 1 | | Įsigytų modernių gaisrinių automobilių skaičius | vnt. | 0 | 1 |
| | | | | | | | Įsigytų automobilinių vaizdo registratorių skaičius | vnt. | 1 | 7 |
| 3.1.1.11. | Kapinių plėtra | 2018 | 2028 | | 1 | | Praplėstų kapinių ribų plotas | ha | 0 | 0 |
| 3.1.1.12. | Kolumbariumų įrengimas | 2025 | 2028 | | | 1 | Įrengtų kolumbariumų skaičius | vnt. | 0 | 0 |
| Iš viso 3.1.1 uždaviniui: | | | | 0 | 9 | 3 | | | | |
| Uždavinys. 3.1.2. Mažinti transporto neigiamą poveikį aplinkai, kuriant tinkamą susisiekimo infrastruktūrą | | | | | | | | | | |
| 3.1.2.1. | Vietinės reikšmės kelių įrengimas ir būklės gerinimas | 2018 | 2028 | | 1 | | Išasfaltuotų vietinės reikšmės kelių ilgis | km | 4,2 | 6,1 |
| | | | | | | | Rekonstruotų vietinės reikšmės kelių ilgis | km | 1,7 | 1,2 |
| | | | | | | | Suremontuotų vietinės reikšmės kelių dangos plotas | m ² | 12 892,8 | 7 585,6 |
| 3.1.2.2. | Susisiekimo komunikacijų apšvietimo plėtra | 2018 | 2028 | | 1 | | Atnaujintų šviestuvų skaičius | vnt. | 227 | 155 |
| | | | | | | | Naujai įrengtų šviestuvų skaičius | vnt. | 240 | 212 |

| Nr. | Pavadinimas | Pradžia | Pabaiga | Būklė | | | Rodiklio pavadinimas | Mato vnt. | Faktiškai pasiekta reikšmė | |
|--|---|---------|---------|--------------------|--------------|-----------------------|---|----------------------------|----------------------------|---------|
| | | | | Baigta įgyvendinti | Įgyvendinama | Nepradėta įgyvendinti | | | 2018 m. | 2019 m. |
| 3.1.2.3. | Elektromobilių įkrovimo vietų įrengimas | 2020 | 2028 | | 1 | | Įrengtos automobilių įkrovos stotelės | vnt. | 0 | 1 |
| 3.1.2.4. | Dviračių ir pėsčiųjų takų atnaujinimas ir plėtra | 2018 | 2028 | | 1 | | Atnaujintų dviračių takų ilgis | km | 0 | 0 |
| | | | | | | | Nutiestų naujų dviračių takų ilgis | km | 1,654 | 3,585 |
| 3.1.2.5. | Tiltų statyba ir esamų būklės gerinimas | 2018 | 2028 | | 1 | | Naujų tiltų skaičius | vnt. | 0 | 0 |
| | | | | | | | Atnaujintų tiltų skaičius | vnt. | 8 | 8 |
| 3.1.2.6. | Vietinio susisiekimo transporto priemonių parko atnaujinimas | 2018 | 2028 | | 1 | | Įsigytų transporto priemonių skaičius | vnt. | 1 | 2 |
| Iš viso 3.1.2 uždaviniui: | | | | 0 | 6 | 0 | | | | |
| Uždavinys. 3.1.3. Skatinti patogią ir energetiškai efektyvią gyvenamojo būsto plėtrą bei viešųjų pastatų infrastruktūrą | | | | | | | | | | |
| 3.1.3.1. | Sklypų formavimas gyvenamojo būsto plėtrai | 2018 | 2024 | | 1 | | Suformuotų sklypų gyvenamųjų pastatų statybai skaičius/plotas | vnt./a | 57/840 | 0/0 |
| 3.1.3.2. | Savivaldybės viešųjų pastatų atnaujinimas ir naudojimo optimizavimas | 2018 | 2028 | | 1 | | Atnaujintų viešųjų pastatų plotas | tūkst. m ² | 0 | 0 |
| | | | | | | | Įveiklintų pastatų skaičius/plotas | vnt./tūkst. m ² | 0/0 | 1/1,2 |
| 3.1.3.3. | Teritorijų prie daugiabučių gyvenamųjų pastatų sutvarkymas ir pritaikymas visuomenės poreikiams | 2018 | 2028 | | 1 | | Sutvarkytų teritorijų plotas | ha | 0 | 1,5 |
| 3.1.3.4. | Teritorijų prie viešųjų pastatų sutvarkymas ir pritaikymas visuomenės poreikiams | 2018 | 2028 | | 1 | | Sutvarkytų teritorijų plotas | ha | 0 | 1,37 |
| 3.1.3.5. | Miesto ir kaimo viešosios infrastruktūros atnaujinimas ir pritaikymas bendruomenės poreikiams | 2018 | 2028 | | 1 | | Atnaujintų erdvių skaičius | vnt. | 1 | 4 |
| | | | | | | | Atnaujintų viešosios infrastruktūros objektų skaičius | vnt. | 3 | 13 |
| Iš viso 3.1.3 uždaviniui: | | | | 0 | 5 | 0 | | | | |

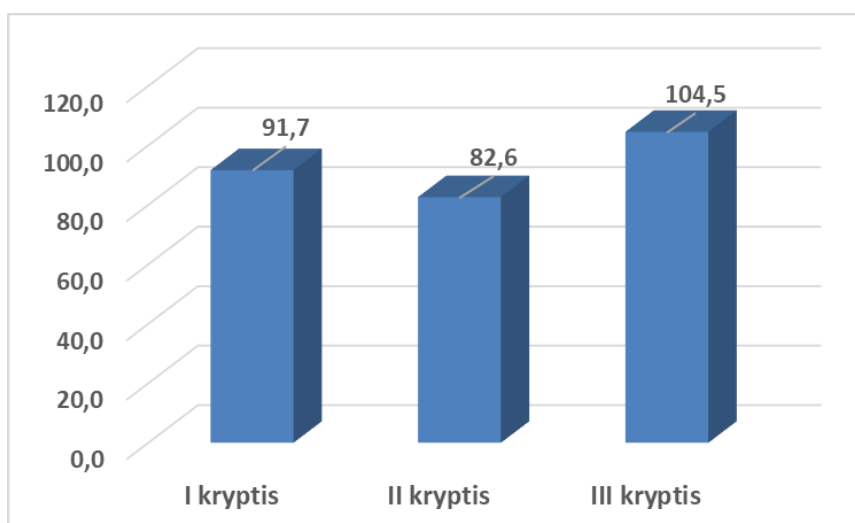
| Nr. | Pavadinimas | Pradžia | Pabaiga | Būklė | | | Rodiklio pavadinimas | Mato vnt. | Faktiškai pasiekta reikšmė | |
|---|---|---------|---------|--------------------|--------------|-----------------------|---|-----------|----------------------------|---------|
| | | | | Baigta įgyvendinti | Įgyvendinama | Nepradėta įgyvendinti | | | 2018 m. | 2019 m. |
| Uždavinys. 3.1.4. Modernizuoti ir plėtoti inžinerinės infrastruktūros sistemas | | | | | | | | | | |
| 3.1.4.1. | Geriamojo vandens tiekimo ir nuotekų tvarkymo sistemų renovavimas ir plėtra | 2018 | 2028 | | 1 | | Naujai įrengtų nuotekų tinklų ilgis | km | 3,48 | 7,397 |
| | | | | | | | Naujai įrengtų vandentiekio tinklų ilgis | km | 3,565 | 0 |
| | | | | | | | Renovuotų nuotekų tinklų ilgis | km | 0,285 | 0 |
| | | | | | | | Renovuotų vandentiekio tinklų ilgis | km | 1,473 | 0 |
| 3.1.4.2. | Paviršinių nuotekų tvarkymo sistemų renovavimas ir plėtra | 2018 | 2028 | | 1 | | Vandens nugeležinimo įrenginių skaičius | vnt. | 14 | 16 |
| | | | | | | | Renovuotų paviršinių nuotekų tinklų ilgis | km | 0 | 0 |
| | | | | | | | Įrengtų paviršinių nuotekų tinklų ilgis | km | 0,822 | 0,445 |
| 3.1.4.3. | Šiluminių trasų renovacija | 2018 | 2028 | | 1 | | Renovuotų trasų ilgis | km | 0,236 | 0 |
| Iš viso 3.1.4 uždaviniui: | | | | 0 | 3 | 0 | | | | |
| Iš viso 3.1 tikslui: | | | | 0 | 23 | 3 | | | | |
| IŠ VISO III KRYPČIAI: | | | | 0 | 23 | 3 | | | | |
| IŠ VISO: | | | | 0 | 75 | 11 | | | | |

Strateginiame plėtros plane 2018–2019 metais buvo planuota įgyvendinti 81 priemonę. Įvertinus priemonių įgyvendinimo būklę, nustatyta, kad **ataskaitiniu laikotarpiu planas įgyvendintas 92,6 proc.**, t. y. buvo įgyvendinamos 75 priemonės, nepradėta įgyvendinti 11 planuotų priemonių.



2 pav. Plano priemonių įgyvendinimas 2018–2019 metais

Lyginant trijų strateginių kryptių įgyvendinimą, pastebima, kad daugiausia buvo įgyvendinama III krypties „APLINKA“, mažiausiai – II krypties „EKONOMIKA“ planuotų priemonių (atitinkamai 104,5 proc. ir 82,6 proc.)



3 pav. Strateginio plėtros plano strateginių kryptių įgyvendinimas 2018–2019 metais, proc.

Strateginiame plėtros plane numatytų priemonių įgyvendinimas tiesiogiai susijęs su strateginių tikslų ir uždavinių bei vizijos rodiklių pasiekimu. Išsami informacija apie šių rodiklių pasiekimą pateikiama žemiau esančiose lentelėse.

2 lentelė

STRATEGINIŲ TIKSLŲ IR UŽDAVINIŲ RODIKLIŲ SUVESTINĖ

| Nr. | Rodiklio pavadinimas | Matavimo vienetas | Matavimo metodika | 2016 m. | 2019 m. | 2023 m. siekis | 2028 m. siekis |
|---------------|--|-------------------|---|---------|---------------------|----------------|----------------|
| 1.1. | Plėtoti inovatyvią švietimo, kultūros ir sporto sistemą, ugdančią aktyvią ir kūrybingą asmenybę | | | | | | |
| E1-1.1. | Švietimo įstaigų veiklos pažanga | vnt. | Švietimo įstaigų, įgyvendinusių priemones, turėjusias įtakos mokinių pažangos pokyčiams, skaičius. | n. d. | 10 | 4 | 10 |
| E2-1.1. | Mokiniai, turintys žemus (patenkinamus) pasiekimus | proc. | Matuojamas bendrojo ugdymo kokybės pokytis (mokinių, turinčių žemus pasiekimus, dalis nuo visų mokinių skaičiaus) pagal bendrųjų ugdymo programų ir valstybinių egzaminų programų lygius, lyginant su 2018 m. | n. d. | 6 | 3 | 8 |
| E3-1.1. | Sėkmingai tęsiantys karjerą mokiniai mokslo ir darbo rinkoje | proc. | Sėkmingai tęsiančių karjerą (dirbančių ir/ arba studijuojančių) abiturientų dalis nuo bendro rajono abiturientų skaičiaus. | n. d. | n. d. | 91 | 95 |
| E4-1.1. | Kultūros renginių lankytojai | asm. | Varėnos rajono savivaldybės kultūros įstaigų organizuojamų kultūros renginių lankytojų skaičius. | 168 333 | 226 332 | 168 700 | 169 000 |
| 1.1.1. | Vystyti šiuolaikišką, modernią švietimo sistemą, užtikrinant ugdymo kokybę | | | | | | |
| P1-1.1.1. | Atestuoti pedagogai švietimo įstaigose | proc. | Atestuotų pedagogų dalis švietimo įstaigose. | 73 | 90 | 75 | 76 |
| P2-1.1.1. | Neformaliojo vaikų švietimo apimtys | proc. | Neformaliojo vaikų švietimo programas lankančių bendrojo ugdymo mokyklose mokinių dalis nuo bendro mokinių skaičiaus. | 86 | 83 | 88 | 90 |
| | | proc. | Mokinių, lankančių bent vieną neformaliojo švietimo užsiėmimą ne mokykloje, dalis nuo visų mokinių (skaičiuojami tik NVŠ tikslinį finansavimą gaunantys vaikai). | 35 | 43 | 37 | 39 |
| | | asm. | Mokinių, lankančių Varėnos Jadvygos Čiurlionytės menų mokyklą ir Varėnos moksleivių kūrybos centrą, skaičius. | 710 | 662 | 720 | 730 |
| P3-1.1.1. | Mokinių vasaros užimtumas | vnt. | Stacionarių stovyklų (10 d.) rajone skaičius. | 1 | 1 | 1 | 2 |
| | | proc. | Mokinių, dalyvavusių bent vienoje rajono vasaros užimtumo Vaikų socializacijos programoje, dalis nuo bendro mokinių skaičiaus. | 10 | 11 | 12 | 14 |
| 1.1.2. | Propaguoti visuomenės sveiką gyvenimą ir didinti sportinį užimtumą | | | | | | |
| P1-1.1.2. | Sporto varžybose ir sveikatingumo renginiuose dalyvaujantys gyventojai | proc. | Sporto varžybose ir sveikatingumo renginiuose dalyvaujančių gyventojų dalis nuo bendro rajono gyventojų skaičiaus. | 33 | 54 (2018 m.) | 38 | 43 |

| Nr. | Rodiklio pavadinimas | Matavimo vienetas | Matavimo metodika | 2016 m. | 2019 m. | 2023 m. siekis | 2028 m. siekis |
|---------------|--|-------------------|---|---------|----------------|----------------|----------------|
| 1.1.3. | Stiprinti rajono kultūros potencialą | | | | | | |
| P1-1.1.3. | Gyventojų dalyvavimas mėgėjų meno kolektyvų veikloje | asm. | Mėgėjų meno kolektyvų dalyvių skaičius. | 1 163 | 1 085 | 1 200 | 1 250 |
| P2-1.1.3. | Mėgėjų meno kolektyvų dalyvavimas respublikiniuose ir regioniniuose konkursuose, festivaliuose | vnt. | Skaičiuojama, kiek kartų mėgėjų meno kolektyvai dalyvavo respublikiniuose ir regioniniuose konkursuose, festivaliuose. | 274 | 275 | 280 | 285 |
| 1.2. | Užtikrinti sveiką bei socialiai saugią viešąją ir gyvenamąją aplinką | | | | | | |
| E1-1.2. | Suaugusių gyventojų (nuo 18 m. amžiaus) sergamumas | vnt./1 000 gyv. | Ambulatorinę pagalbą teikiančiose įstaigose užregistruotas suaugusių gyventojų (nuo 18 m. amžiaus) susirgimų skaičius, tenkantis 1 000 suaugusiųjų. | 1 082 | 1 467 | 1 800 | 1 500 |
| E2-1.2. | Vaikų (iki 18 m. amžiaus) sergamumas. | vnt./1 000 gyv. | Ambulatorinę pagalbą teikiančiose įstaigose užregistruotas vaikų (iki 18 m. amžiaus) susirgimų skaičius, tenkantis 1 000 vaikų. | 2 344 | 2 628 | 2 000 | 1 800 |
| E3-1.2. | Nestacionarių paslaugų gavėjai | vnt. | Nestacionarių paslaugų gavėjų skaičius. | 6 900 | 6 910 | 6 950 | 7 000 |
| E4-1.2. | Socialinę atskirtį patiriančių asmenų integracijos apimtys | proc. | Integruotų, socialinę atskirtį patiriančių asmenų dalis nuo visų socialinę atskirtį patiriančių asmenų. | 77 | 77 | 78 | 80 |
| E5-1.2. | Lėšos, skirtos piniginei socialinei paramai | tūkst. Eur. | Lėšos, panaudotos piniginei socialinei paramai teikti. | 1 038,7 | 1 455,4 | 990,0 | 970,0 |
| 1.2.1. | Teikti kokybiškas asmens ir visuomenės sveikatos priežiūros paslaugas | | | | | | |
| P1-1.2.1. | Sveikatos priežiūros paslaugų laukimo eilė | d. | Gydytojų specialistų teikiamų paslaugų laukimo vidutinė trukmė dienomis. | 7 | 5 | 5 | 3 |
| | | | Pirminės ambulatorinės asmens sveikatos priežiūros gydytojų teikiamų paslaugų laukimo vidutinė trukmė dienomis. | 5 | 5 | 3 | 2 |
| P2-1.2.1. | Į Varėną atvykę dirbti gydytojai | vnt. | Suminis atvykusių į Varėną dirbti gydytojų skaičius nuo plano įgyvendinimo pradžios (nuo 2018 m.) | 2 | 14 | 8 | 16 |
| 1.2.2. | Užtikrinti prieinamą ir įvairiapusę socialinių paslaugų sistemą | | | | | | |
| P1-1.2.2. | Socialinės rizikos šeimos | proc. | Socialinės rizikos šeimų skaičiaus pokytis lyginant su praėjusiais metais. | -3 | 8 | -5 | -10 |
| P2-1.2.2. | Savižudybių skaičius | vnt. | Savižudybių skaičius Varėnos rajone. | 8 | 13 | 4 | 0 |
| P3-1.2.2. | Darbingo amžiaus asmenys, nedirbantys dėl savo artimųjų slaugymo | proc. | Darbingo amžiaus asmenų, nedirbančių dėl savo artimųjų slaugymo, mažėjimas, t. y. einamųjų metų skaičius lyginamas su praėjusiais ir gaunamas pokytis proc. | 2 | 1,99 | 1,75 | 1,05 |

| Nr. | Rodiklio pavadinimas | Matavimo vienetas | Matavimo metodika | 2016 m. | 2019 m. | 2023 m. siekis | 2028 m. siekis |
|---------------|---|-------------------|--|---------|----------------------|----------------|----------------|
| 2.1. | Sukurti palankią aplinką investicijoms ir rajono verslo vystymuisi | | | | | | |
| E1-2.1. | Materialinės investicijos | Eur/gyv. | Materialinės investicijos, tenkančios vienam gyventojui. | 696 | 878 (2018 m.) | 950 | 1 200 |
| E2-2.1. | Veikiančių mažų ir vidutinių įmonių skaičius | vnt. | Veikiančių mažų ir vidutinių įmonių skaičius metų pradžioje. | 288 | 329 | 355 | 400 |
| E3-2.1. | Darbuotojų skaičius veikiančiose mažose ir vidutinėse įmonėse | vnt. | Darbuotojų skaičius veikiančiose mažose ir vidutinėse įmonėse metų pradžioje. | 3 154 | 2 907 | 3 595 | 4 037 |
| E4-2.1. | Registruoti bedarbiai ir darbingo amžiaus gyventojai | proc. | Registruotų bedarbių ir darbingo amžiaus gyventojų santykis. | 10 | 9 | 9 | 7 |
| 2.1.1. | Skatinti verslumą visuomenėje, užtikrinant palankią ekonominę aplinką smulkiam ir vidutiniam verslui | | | | | | |
| P1-2.1.1. | Bendradarbiavimas gerinant sąlygas verslui | vnt. | Per metus įregistruotų mažų ir vidutinių įmonių skaičius. | 23 | 45 | 24 | 25 |
| | | vnt. | Veikiančių ūkio subjektų skaičius metų pradžioje. | 396 | 452 | 455 | 515 |
| | | vnt. | Asmenų, vykdančių veiklą su verslo liudijimais, skaičius | 786 | 617 | 840 | 940 |
| 2.1.2. | Pritraukti vietines ir užsienio investicijas | | | | | | |
| P1-2.1.2. | Pritraukti investuotojai | vnt. | Pritrauktų naujų stambių (sukuriančių ne mažiau kaip 15 darbo vietų) investuotojų skaičius. | 0 | 1 | 2 | 4 |
| P2-2.1.2. | Tiesioginės užsienio investicijos | Eur/gyv. | Tiesioginės užsienio investicijos, tenkančios vienam gyventojui. | 81 | 439 (2018 m.) | 80 | 110 |
| 2.2. | Plėtoti pažintinį kultūrinį ir kurti aktyvaus laisvalaikio turizmą | | | | | | |
| E1-2.2. | Turistų skaičius | asm. | Turistų skaičius rajone per metus. | 23 100 | 25 173 | 28 875 | 34 650 |
| E2-2.2. | Vidutinė turistų viešnagės trukmė | d. | Vidutinė turistų viešnagės trukmė Varėnos rajone. | 1,39 | 1,5 | 2 | 2,5 |
| 2.2.1. | Stiprinti rajono įvaizdį ir tapatybę, plėtojant pažintinį kultūrinį turizmą | | | | | | |
| P1-2.2.1. | Sukurti bendri turizmo paketai | vnt. | Sukurtų bendrų, apjungiančių kelias paslaugas, pramogas ir kelių subjektų, turizmo paketų skaičius (kasmet sumuojamas). | 11 | 11 | 20 | 30 |
| 2.2.2. | Tvarkyti ir pritaikyti gamtos bei kultūros paveldo objektus turizmo reikmėms | | | | | | |
| P1-2.2.2. | Sutvarkyti kultūros paveldo objektai ir pritaikyti lankymui | vnt. | Lankymui pritaikytų kultūros paveldo objektų skaičius kasmet sumuojamas, t. y. naujai sutvarkyti objektai sumuojami su jau sutvarkytais objektais. | 47 | 51 | 52 | 57 |
| 2.2.3. | Vystyti aktyvaus laisvalaikio turizmą, panaudojant unikalias gamtines sąlygas | | | | | | |
| P1-2.2.3. | Sukurti nauji aktyvaus laisvalaikio turizmo paketai | vnt. | Sukurtų naujų aktyvaus (rekreacijos, sporto ir pan.) laisvalaikio turizmo paketų skaičius (kasmet sumuojamas). | 2 | 2 | 5 | 6 |

| Nr. | Rodiklio pavadinimas | Matavimo vienetas | Matavimo metodika | 2016 m. | 2019 m. | 2023 m. siekis | 2028 m. siekis |
|---------------|--|-------------------|---|---------|---------------|----------------|----------------|
| P2-2.2.3. | Renginiai, iniciatyvos, veiklos ir pan., teikiamos paslaugos Varėnos rajono netradicinėse erdvėse | vnt. | Įvykusių/ suorganizuotų renginių, iniciatyvų, veiklų ir pan., teikiamų paslaugų Varėnos rajono netradicinėse erdvėse, pvz., ežerų pakrantėse, piliakalniuose, parkuose, aikštėse ir t. t., skaičius. | 24 | 34 | 27 | 30 |
| 3.1. | Vystyti ir puoselėti gyvenamąją ir viešąją aplinką, patrauklią gyventi, dirbti, atvykti | | | | | | |
| E1-3.1. | Sutvarkytų viešųjų erdvių dalis | proc. | Sutvarkytų viešųjų erdvių dalis skaičiuojama nuo visų reikalingų sutvarkyti viešųjų erdvių skaičiaus. | 41,9 | 73,3 | 59,3 | 76,7 |
| E2-3.1. | Individualių lengvųjų automobilių skaičius | vnt./1 000 gyv. | Individualių automobilių skaičius, tenkantis tūkstančiui gyventojų. | 427 | 487 (2018 m.) | 400 | 380 |
| E3-3.1. | Kelių eismo įvykiai | vnt. | Kelių eismo įvykių skaičius rajone. | 29 | 27 | 25 | 20 |
| E4-3.1. | Taršos lygis | t | Teršalų išmetimas į atmosferą iš stacionarių taršos šaltinių. | 424,8 | 302,0 | 310,0 | 290,0 |
| E5-3.1. | Nusikalstamumo lygis | vnt. | Užregistruotų nusikalstamų veikų skaičius. | 400 | 409 | 380 | 350 |
| 3.1.1. | Kurti ir palaikyti patrauklią, švarią aplinką | | | | | | |
| P1-3.1.1. | Bešeimininkiai statiniai | vnt. | Bešeimininkių statinių skaičius. | 168 | 163 | 144 | 104 |
| P2-3.1.1. | Renovuoti daugiabučiai | proc. | Renovuotų daugiabučių dalis nuo reikiamų renovuoti. | 10,4 | 16,5 | 20,8 | 26,5 |
| P3-3.1.1. | Atliekų rūšiavimas | proc. | Pakuotės ir antrinės žaliavos komunalinių atliekų sraute. | 33 | 36 | 35 | 37 |
| P4-3.1.1. | Apšviestos gyvenvietės | vnt. | Apšviestų gyvenviečių skaičius. | 51 | 53 | 56 | 66 |
| 3.1.2. | Mažinti transporto neigiamą poveikį aplinkai, kuriant tinkamą susisiekimo infrastruktūrą | | | | | | |
| P1-3.1.2. | Vietinės reikšmės keliai su asfalto danga | proc. | Vietinės reikšmės kelių su asfalto danga dalis nuo visų vietinės reikšmės kelių. | 7,1 | 8,0 | 12,7 | 13,5 |
| P2-1.3.2. | Dviračių takai | km | Dviračių takų ilgis Varėnos r. savivaldybėje. | 11,4 | 17,4 | 16,3 | 34,8 |
| P3-1.3.2. | Elektromobilių naudojimo skatinimas | vnt. | Įrengtų elektromobilių įkrovimo stotelių skaičius Varėnos rajone. | 1 | 2 | 3 | 10 |
| 3.1.3. | Skatinti patogią ir energetiškai efektyvią gyvenamojo būsto plėtrą bei viešųjų pastatų infrastruktūrą | | | | | | |
| P1-3.1.3. | Naujų kitos paskirties žemė sklypų suformavimas | vnt. | Savivaldybės suformuotų sklypų skaičius. Kitos paskirties žemės sklypai – tai vienbučių ir dvibučių gyvenamųjų pastatų, daugiabučių gyvenamųjų pastatų ir bendrabučių, visuomeninės paskirties teritorijos, rekreacinės, komercinės ir kt. teritorijos. | 14 | 97 | 90 | 165 |
| 3.1.4. | Modernizuoti ir plėtoti inžinerinės infrastruktūros sistemas | | | | | | |
| P1-3.1.4. | Rajono gyventojai, prisijungę prie centralizuotų vandens tiekimo tinklų | proc. | Rajono gyventojų, prisijungusių prie centralizuotų vandens tiekimo tinklų, dalis nuo viso rajono gyventojų skaičiaus. | 67,1 | 69,7 | 70,0 | 75,0 |

| Nr. | Rodiklio pavadinimas | Matavimo vienetas | Matavimo metodika | 2016 m. | 2019 m. | 2023 m. siekis | 2028 m. siekis |
|-----------|--|-------------------|--|---------|---------|----------------|----------------|
| P2-3.1.4. | Rajono gyventojai, prisijungę prie centralizuotų nuotekų šalinimo tinklų | proc. | Rajono gyventojų, prisijungusių prie centralizuotų nuotekų šalinimo tinklų, dalis nuo viso rajono gyventojų skaičiaus. | 52,2 | 57,3 | 55,0 | 60,0 |

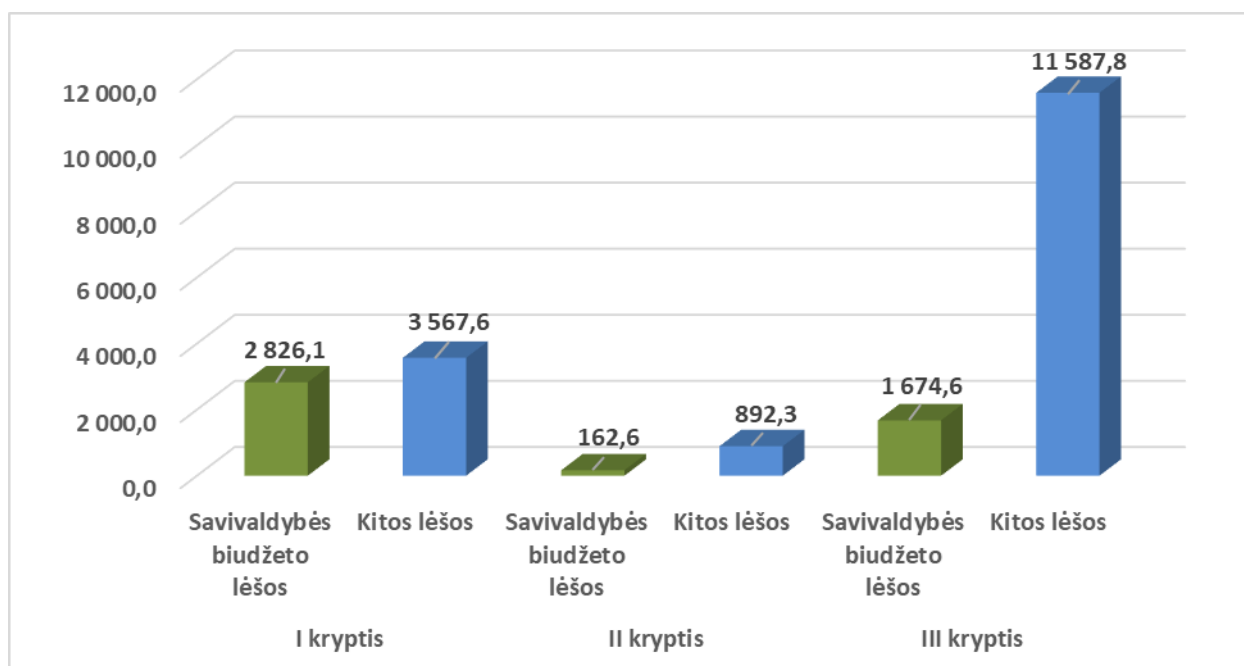
3 lentelė

VIZIJOS RODIKLIŲ SUVESTINĖ

| Rodiklio pavadinimas | Matavimo vienetas | Matavimo metodika | 2017 m. | 2018 m. | 2019 m. | 2028 m. siekis |
|---|-------------------|--|---------|---------|---------|----------------|
| Patraukli vieta naujai kartai ir aktyviam, kuriančiam, išsilavinusiam gyventojui | | | | | | |
| Gyventojai | tūkst. gyv. | Gyventojų skaičius metų pradžioje. | 22,4 | 21,8 | 21,3 | 20 |
| Vaikai ir jaunimas | proc. | Vaikų ir jaunimo dalis nuo bendro gyventojų skaičiaus. | 13,2 | 13,2 | 13,1 | 14 |
| Naujų kitos paskirties žemės sklypų suformavimas | vnt. | Savivaldybės suformuotų kitos paskirties sklypų skaičius. Kitos paskirties žemės sklypai – tai vienbučių ir dvibučių gyvenamųjų pastatų, daugiabučių gyvenamųjų pastatų ir bendrabučių, visuomeninės paskirties teritorijos, rekreacinės, komercinės ir kt. teritorijos. | n. d. | 86 | 97 | 165 |
| Rajono patrauklumo gyventi vertinimas | balas | Varėnos rajono gyventojų nuomonės tyrimas, rajono kaip patrauklios gyvenamosios vietovės vertinimas. | n. d. | n. d. | n. d. | 8,5 |
| Palankios sąlygos verslui, poilsiui bei gamtiniam ir kultūriniam turizmui | | | | | | |
| Darbingo amžiaus gyventojai | proc. | Darbingo amžiaus gyventojų dalis nuo visų gyventojų skaičiaus. | 59,3 | 59,2 | 59,1 | 62 |
| Apgyvendinti turistai apgyvendinimo įstaigose | asm. | Apgyvendintų turistų apgyvendinimo įstaigose skaičius. | 3 867 | 5 754 | 8 847 | 7 267 |
| Parengti kompleksiniai turizmo paslaugų paketai | vnt. | Sujungtos dvi arba daugiau teikiamos turizmo paslaugos į bendrą/ vientisą paslaugų paketą bendradarbiaujant su kitomis savivaldybėmis, regionais. | n. d. | 0 | 0 | 5 |
| Veikiančios mažos ir vidutinės įmonės | vnt. | Veikiančių mažų ir vidutinių įmonių skaičius. | 311 | 320 | 329 | 400 |
| Aplinkos oro kokybė | kg/gyv. | Išmetamų teršalų į atmosferą iš stacionarių taršos šaltinių kiekis, tenkantis vienam gyventojui. | 14 | 16,5 | 14,2 | 10 |
| Išvystytos sveikatinimo ir socialinės paslaugos atvykstantiems | | | | | | |
| Įkurtos naujos vyresnio amžiaus žmonių slaugos ir globos įstaigos rajone | vnt. | Įkurtų naujų įstaigų skaičius. | 0 | 0 | 0 | 2 |
| Įkurtos vietos naujose slaugos ir globos įstaigose | vnt. | Įkurtų vietų skaičius naujose slaugos ir globos paslaugas vyresnio amžiaus žmonėms teikiančiose įstaigose. | 0 | 0 | 0 | 150 |

Apibendrinant 2 ir 3 lentelėse pateiktą informaciją ir tai, kad didžiosios dalies planuotų rodiklių pasiekimas per pirmuosius dvejus plano įgyvendinimo metus vyko kryptingai, taip, kaip buvo planuota, galima teigti, kad planas įgyvendinamas sėkmingai. Kai kurių strateginių tikslų ir uždavinių 2019 metų pabaigoje pasiektų rodiklių reikšmės viršija plane numatytas pasiekti 2023 ir 2028 metais šių rodiklių reikšmes (pvz., kultūros renginių lankytojų, atestuotų pedagogų švietimo įstaigose, sporto varžybose ir sveikatingumo renginiuose dalyvaujančių gyventojų, per metus įregistruotų mažų ir vidutinių įmonių, renginių, iniciatyvų, veiklų ir pan., organizuotų netradicinėse erdvėse, skaičius, tiesioginės užsienio investicijos, tenkančios vienam gyventojui). Vieno iš vizijos rodiklių (apgyvendinti turistai apgyvendinimo įstaigose) ataskaitinio laikotarpio pabaigoje pasiekta reikšmė taip pat viršijo 2028 metais planuotą pasiekti reikšmę.

2018–2019 metais strateginiam plėtros planui įgyvendinti buvo panaudota **20 711,0 tūkst. Eur**, iš jų – **4 663,3 tūkst. Eur** Savivaldybės biudžeto lėšų ir **16 047,7 tūkst. Eur** kitų finansavimo šaltinių lėšų (Europos Sąjungos, valstybės biudžeto ir kt.) Tai sudaro **14,0 proc.** bendro lėšų poreikio, planuoto panaudoti per visą strateginio plėtros plano įgyvendinimo laikotarpį. Daugiausia lėšų 2018–2019 metais buvo panaudota III kryptiai „APLINKA“ įgyvendinti (13 262,4 tūkst. Eur).



4 pav. Planui įgyvendinti 2018–2019 metais panaudotos lėšos, tūkst. Eur