

INFORMACIJA

APIE VARĖNOS RAJONO SAVIVALDYBĖS BIUDŽETO VYKDYMĄ PER 2023 METŲ PIRMĄ KETVIRTĮ

Savivaldybės 2023 metų pradinis biudžeto pajamų su dotacijomis planas – 39,7 mln. Eur, iš jų ilgalaikių paskolų planas – 1,9 mln. Eur. 2022 m. gruodžio 31 d. nepanaudotų biudžeto lėšų likutis – 4,4 mln. Eur. Per 2023 metų pirmą ketvirtį planuota surinkti 8,6 mln. Eur, ataskaitinio laikotarpio planas įvykdytas 96,4 %, į Savivaldybės biudžetą gauta 8,3 mln. Eur pajamų (306,4 tūkst. Eur mažiau, negu buvo planuota) (1–4 lentelės).

Gyventojų pajamų mokesčio į Savivaldybės biudžetą gauta 4,2 mln. Eur. Palyginti su planu, gauta 260,3 tūkst. Eur arba 5,8 % mažiau.

Per 2023 metų pirmą ketvirtį turto mokesčių planas įvykdytas 145,9 %, gauta 175,8 tūkst. Eur pajamų (55,3 tūkst. Eur daugiau, negu buvo planuota). Prekių ir paslaugų mokesčių 2023 metų pirmo ketvirčio plano įvykdymas 2,2 karto didesnis, gauta 40,3 tūkst. Eur pajamų (22,3 tūkst. Eur daugiau, negu buvo planuota).

Vienas iš pagrindinių pajamų šaltinių yra dotacijos, t. y. lėšos iš valstybės išdo, Europos Sąjungos ir kitos finansinės paramos lėšos. 2023 metų pirmą ketvirtį dotacijų planuota gauti 3,1 mln. Eur, planas įvykdytas 89,4 %. Į Savivaldybės biudžetą gauta 2,8 mln. Eur pajamų, iš jų:

- Europos Sąjungos finansinės paramos lėšų gauta 89,9 tūkst. Eur, planas įvykdytas 21,5 %;
- valstybinėms (valstybės perduotoms savivaldybėms) funkcijoms atlikti gauta 858,6 tūkst. Eur, planas įvykdytas 100 %;
- specialios tikslinės dotacijos ugdymo reikmėms finansuoti (mokymo lėšų) gauta 1,6 mln. Eur, planas įvykdytas 100 %;
- kitos tikslinės dotacijos gauta 213,4 tūkst. Eur, planas įvykdytas 106,8 %;
- dotacijos pagal 2014–2020 metų Europos Sąjungos fondų investicijų veiksmų programą įgyvendinamų projektų nuosavam indėliui užtikrinti iš UAB Viešųjų investicijų plėtros agentūros (VIPA) gauta 15,3 tūkst. Eur, planas įvykdytas 60,2 %.

Kitų pajamų 2023 metų pirmo ketvirčio planas įvykdytas 121,5 %, gauta 855,4 tūkst. Eur pajamų (151,4 tūkst. Eur daugiau, negu buvo planuota).

Materialiojo ir nematerialiojo turto realizavimo 2023 metų pirmo ketvirčio pajamų plano įvykdymas 5,5 karto didesnis, gauta 61,4 tūkst. Eur pajamų (50,4 tūkst. Eur daugiau, negu buvo planuota).

Vadovaujantis Varėnos rajono savivaldybės tarybos 2023 m. vasario 21 d. sprendimu Nr. T-IX-1078 „Dėl ilgalaikės paskolos ėmimo“, 2023 m. kovo 30 d. su AB SEB banku buvo sudaryta ilgalaikės 685,6 tūkst. Eur paskolos sutartis ankstesniems skoliniams išsipareigojimams vykdyti ir investicijų projektui „Varėnos r. Merkinės Vinco Krėvės gimnazijos laisvų patalpų pritaikymas ikimokyklinio ir priešmokyklinio ugdymo grupėms įrengti“ finansuoti.

Savivaldybės tarybos 2023 m. vasario 21 d. sprendimu Nr. T-IX-1077 buvo patvirtinta 39,7 mln. Eur asignavimų išlaidoms (*iš jų finansinių išsipareigojimų vykdymas (paskolų grąžinimas) – 691,8 tūkst. Eur*). Per 2023 metų pirmą ketvirtį buvo panaudota 7,8 mln. Eur asignavimų (*iš jų finansinių išsipareigojimų vykdymas (paskolų grąžinimas) – 157,9 tūkst. Eur*), planas įvykdytas 76,1 % (5–7 lentelės).

2023 m. kovo 31 d. iš Savivaldybės biudžeto išlaikomų įstaigų kreditinis išsiskolinimas sudarė 3,7 mln. Eur (iš jų paskolų grąžinimas – 735,1 tūkst. Eur), iš jų kreditinis išsiskolinimas, ilgesnis kaip 45 dienos – 9,6 tūkst. Eur. Palyginus su 2022 m. kovo 31 d., kreditinis išsiskolinimas be finansinių išsipareigojimų vykdymo išlaidų (paskolų grąžinimo) padidėjo 1,2 mln. Eur ir sudarė 3,0 mln. Eur (8 lentelė).

SAVIVALDYBĖS BIUDŽETO PAJAMŲ PLANO VYKDYMO 2023 METŲ PIRMO KETVIRČIO ATASKAITA

Pajamų pavadinimas	Eil. Nr.	Metinis planas, tūkst. Eur	Ataskaitinio laikotarpio planas, tūkst. EUR 3/12	Faktiškai gauta pajamų, tūkst. Eur	Ataskaitinio laikotarpio plano įvykdymas	
					%	tūkst. Eur (5 st. - 4 st.)
1	2	3	4	5	6	7
Mokesčiai (2+4+8)	1	20 629,0	4 604,5	4 421,8	96,0	-182,7
Pajamų ir pelno mokesčiai (3)	2	20 300,0	4 466,0	4 205,7	94,2	-260,3
Gyventojų pajamų mokestis	3	20 300,0	4 466,0	4 205,7	94,2	-260,3
Turto mokesčiai (5+6+7)	4	305,0	120,5	175,8	145,9	55,3
Žemės mokestis	5	130,0	13,5	11,4	84,4	-2,1
Paveldimo turto mokestis	6	5,0	2,0	10,8	540,0	8,8
Nekilnojamojo turto mokestis	7	170,0	105,0	153,6	146,3	48,6
Prekių ir paslaugų mokesčiai (9)	8	24,0	18,0	40,3	223,9	22,3
Mokesčiai už aplinkos teršimą	9	24,0	18,0	40,3	223,9	22,3
Dotacijos (11+12)	10	12 594,5	3 073,7	2 748,3	89,4	-325,4
Europos Sąjungos finansinės paramos lėšos	11	418,4	418,4	89,9	21,5	-328,5
Dotacijos iš kitų valdžios sektoriaus subjektų (13+17)	12	12 176,1	2 655,3	2 658,4	100,1	3,1
Speciali tikslinė dotacija (14+15+16)	13	12 150,7	2 629,9	2 643,1	100,5	13,2
Valstybinėms (valstybės perduotoms savivaldybėms) funkcijoms atlikti	14	3 113,7	858,9	858,6	100,0	-0,3
Mokymo lėšos	15	6 239,2	1 571,1	1 571,1	100,0	0,0
Kita tikslinė dotacija	16	2 797,8	199,9	213,4	106,8	13,5
Dotacija savivaldybėms iš ES, kitos tarptautinės finansinės paramos ir bendrojo finansavimo lėšų (VIPA)	17	25,4	25,4	15,3	60,2	-10,1
Kitos pajamos (19+23+27+30+31)	18	2 416,5	704,0	855,4	121,5	151,4
Turto pajamos (20+21+22)	19	225,0	80,0	123,5	154,4	43,5
Palūkanos	20			1,6		1,6
Nuomos mokestis už valstybinę žemę	21	100,0	5,0	14,4	288,0	9,4
Mokesčiai už valstybinius gamtos išteklius	22	125,0	75,0	107,5	143,3	32,5
Pajamos už prekes ir paslaugas (24+25+26)	23	1 029,6	310,0	323,8	104,5	13,8
Biudžetinių įstaigų pajamos už prekes ir paslaugas	24	267,0	78,8	108,2	137,3	29,4
Pajamos už ilgalaikio ir trumpalaikio materialiojo turto nuomą	25	92,1	28,9	19,3	66,8	-9,6
Įmokos už išlaikymą švietimo, socialinės apsaugos ir kitose įstaigose	26	670,5	202,3	196,3	97,0	-6,0
Rinkliavos (28+29)	27	938,9	309,5	387,3	125,1	77,8
Valstybės rinkliava	28	25,0	5,0	8,7	174,0	3,7
Vietinė rinkliava	29	913,9	304,5	378,6	124,3	74,1
Pajamos iš baudų, konfiskuoto turto ir kitų netesybų	30	12,0	3,5	7,9	225,7	4,4
Kitos neišvardytos pajamos	31	211,0	1,0	12,9	1 290,0	11,9
Materialiojo ir nematerialiojo turto realizavimo pajamos (33)	32	45,0	11,0	61,4	558,2	50,4
Ilgalaikio materialiojo turto realizavimo pajamos (34+35+36)	33	45,0	11,0	61,4	558,2	50,4
Žemės realizavimo pajamos	34	40,0	10,0	19,0	190,0	9,0
Pastatų ir statinių realizavimo pajamos	35	5,0	1,0	40,1	4 010,0	39,1
Mašinų ir įrenginių realizavimo pajamos	36			2,3		2,3
IŠ VISO PAJAMŲ (1+10+18+32)	37	35 685,0	8 393,2	8 086,9	96,4	-306,3
Ilgalaikės paskolos (gautos)	38	1 914,0	176,2	176,1		-0,1
Metų pradžios lėšų likutis	39	4 435,4	4 435,4	4 435,4		
IŠ VISO (37+38+39)	40	42 034,4	13 004,8	12 698,4	97,6	-306,4

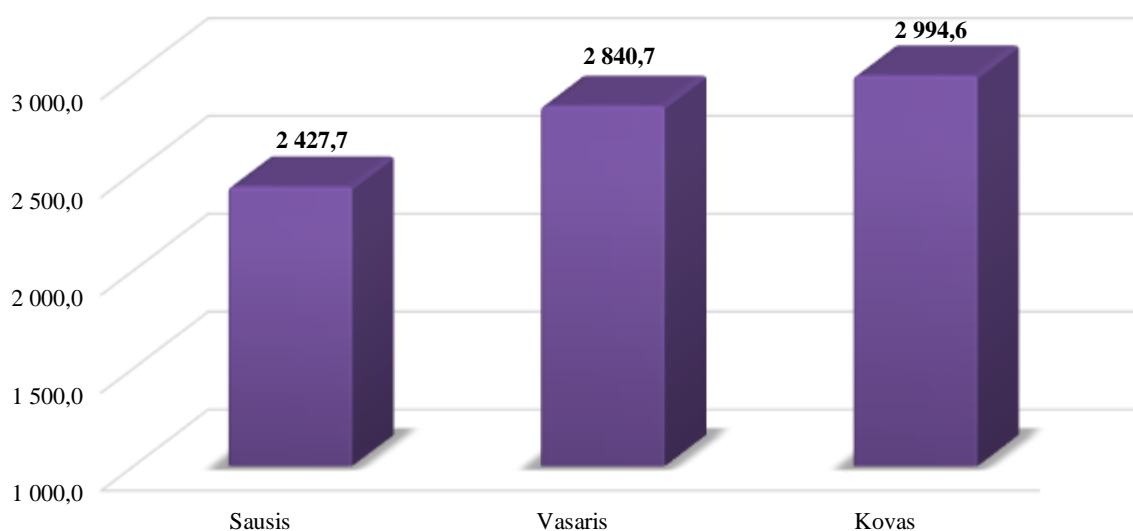
VARĖNOS RAJONO SAVIVALDYBĖS BIUDŽETO ĮPLAUKOS PER 2023 METŲ PIRMĄ KETVIRTĮ

Pajamų pavadinimas	Tūkst. Eur			
	Sausis	Vasaris	Kovas	Iš viso:
Gyventojų pajamų mokestis gautas iš VMI	1052,8	1601,3	1551,6	4 205,7
Kitos pajamos ir mokesčiai	164,3	398,6	570,0	1 132,9
ES finansinės paramos lėšos	19,7	20,2	50,0	89,9
Lėšos valstybinėms (valstybės perduotoms savivaldybėms) funkcijoms atlikti	588,7	126,2	143,7	858,6
Mokymo lėšos	512,4	535,0	523,7	1 571,1
Kita tikslinė dotacija	88,2	99,9	25,3	213,4
Dotacijos savivaldybėms iš ES bendrojo finansavimo lėšų (VIPA)	1,6	1,3	12,4	15,3
Gautos ilgalaikės ir trumpalaikės paskolos	0,0	58,2	117,9	176,1
Iš viso:	2 427,7	2 840,7	2 994,6	8 263,0

2022 m. gruodžio 31 d. nepanaudotų biudžeto lėšų likutis - 4 435,4 tūkst. Eur

1 grafikas

Varėnos rajono savivaldybės biudžeto įplaukos per 2023 metų pirmą ketvirtį, tūkst. Eur

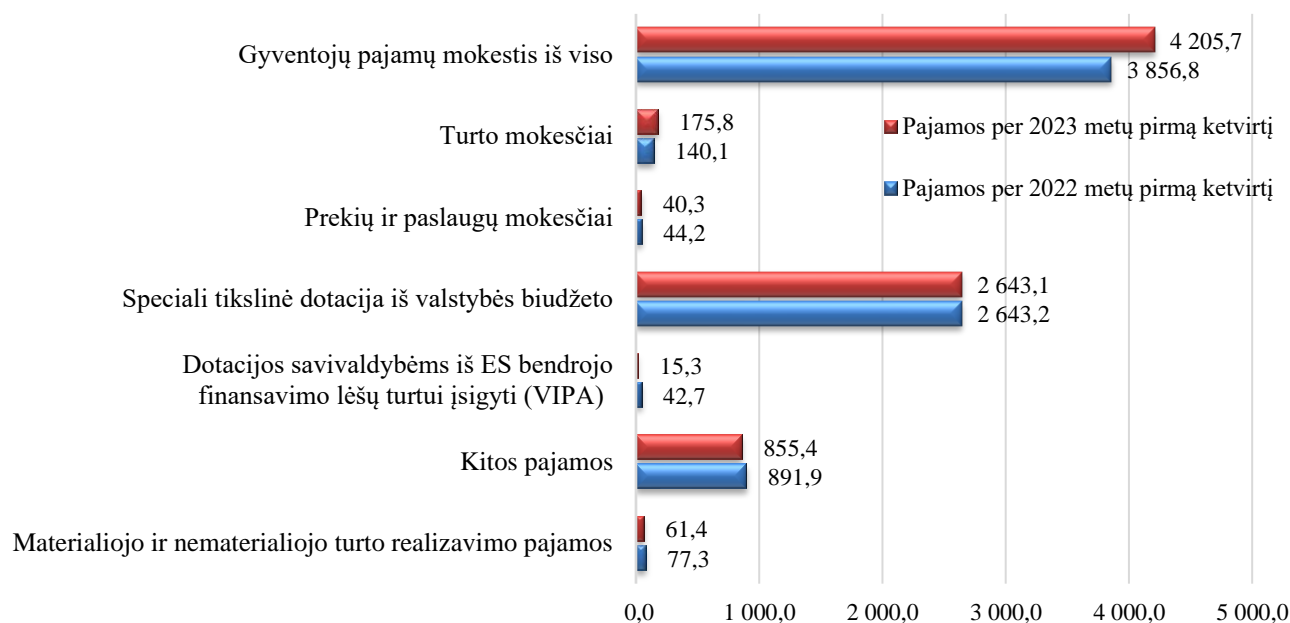


VARĖNOS RAJONO SAVIVALDYBĖS 2022–2023 METŲ BIUDŽETŲ PAJAMŲ PALYGINAMIEJI RODIKLIAI

Tūkst. Eur

Pajamų pavadinimas	Pajamos		Pajamų palyginimas	
	per 2022 metų pirmą ketvirtį	per 2023 metų pirmą ketvirtį	%	+/-
Gyventojų pajamų mokestis iš viso	3 856,8	4 205,7	9,0%	348,9
Turto mokesčiai	140,1	175,8	25,5%	35,7
Prekių ir paslaugų mokesčiai	44,2	40,3	-8,8%	-3,9
Europos Sąjungos finansinės paramos lėšos	710,5	89,9	-87,3%	-620,6
Speciali tikslinė dotacija iš valstybės biudžeto	2 643,2	2 643,1	0,0%	-0,1
Dotacijos savivaldybėms iš ES bendrojo finansavimo lėšų turtui įsigyti (VIPA)	42,7	15,3	-64,2%	-27,4
Kitos pajamos	891,9	855,4	-4,1%	-36,5
Materialiojo ir nematerialiojo turto realizavimo pajamos	77,3	61,4	-20,6%	-15,9
Ilgalaikės ir trumpalaikės paskolos	0,0	176,1		176,1
Iš viso:	8 406,7	8 263,0	-1,7%	-143,7
Apyvartinės lėšos biudžeto lėšų stygiui dengti	2 827,2	4 435,4	56,9%	1 608,2

2 grafikas

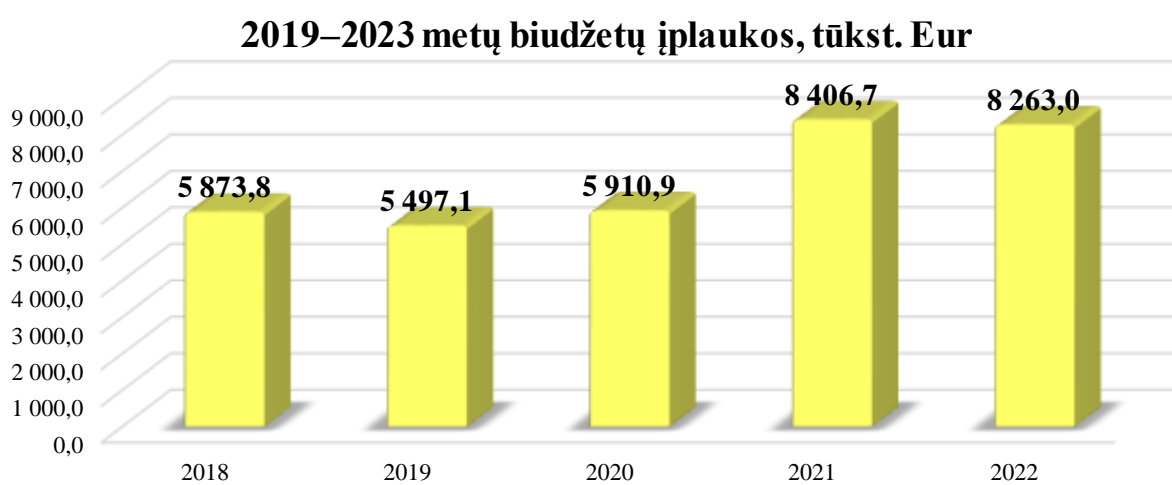


**VARĖNOS RAJONO SAVIVALDYBĖS 2019–2023 M. BIUDŽETŲ
ĮPLAUKŲ PALYGINIMAS (MĖNESIAIS)**

Tūkst. Eur

Metai	Sausis	Vasaris	Kovas	Iš viso:
2019 metų biudžeto įplaukos	1 429,8	2 281,5	2 162,5	5 873,8
2020 metų biudžeto įplaukos	1 547,0	1 905,6	2 044,5	5 497,1
2021 metų biudžeto įplaukos	1 568,6	2 227,3	2 115,0	5 910,9
2022 metų biudžeto įplaukos	2 293,1	2 628,5	3 485,1	8 406,7
2023 metų biudžeto įplaukos	2 427,7	2 840,7	2 994,6	8 263,0

3 grafikas



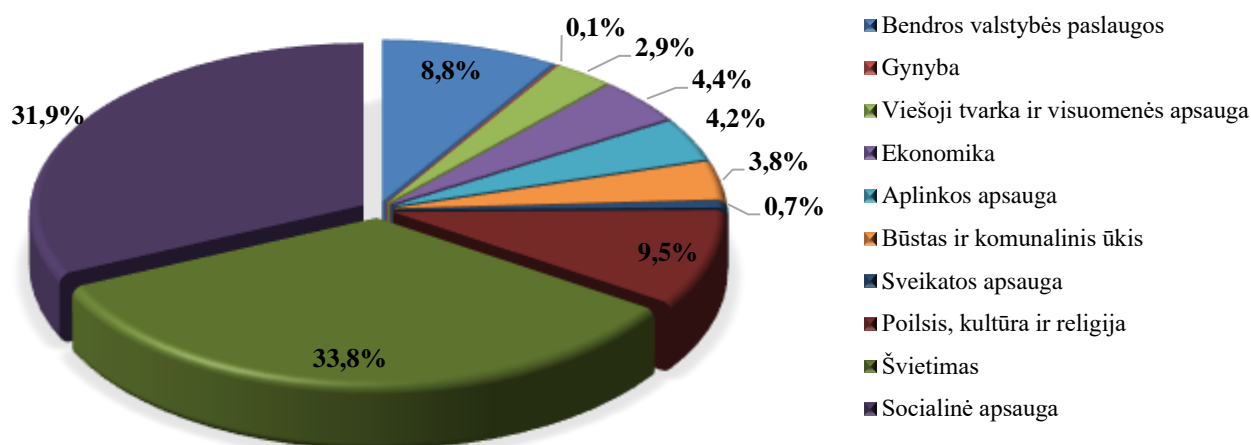
**VARĖNOS RAJONO SAVIVALDYBĖS 2023 METŲ BIUDŽETO PIRMO KETVIRČIO
PANAUDOTI ASIGNAVIMAI PAGAL VALSTYBĖS FUNKCIJAS**

Tūkst. Eur

Išlaidų pavadinimas	2023 metų planas	Ataskaitinio laikotarpio planas	Įvykdyta (panaudoti asignavimai)	Metinio plano išlaidų įvykdymas, %	Ataskaitinio laikotarpio išlaidų plano įvykdymas, %
Bendros valstybės paslaugos	4 222,1	912,8	669,9	15,9	73,4
Gynyba	42,0	8,9	4,9	11,7	55,1
Viešoji tvarka ir visuomenės apsauga	1 054,5	293,4	224,3	21,3	76,4
Ekonomika	1 845,7	418,5	339,0	18,4	81,0
Aplinkos apsauga	2 755,0	402,9	319,0	11,6	79,2
Būstas ir komunalinis ūkis	1 659,0	387,0	288,1	17,4	74,4
Sveikatos apsauga	260,3	63,7	54,0	20,7	84,8
Poilsis, kultūra ir religija	3 879,2	831,0	728,3	18,8	87,6
Švietimas	14 828,6	3 713,7	2 586,7	17,4	69,7
Socialinė apsauga	8 421,9	3 019,9	2 437,6	28,9	80,7
Iš viso asignavimų:	38 968,3	10 051,8	7 651,8	19,6	76,1
<i>Finansinių įsipareigojimų vykdymas (paskolų grąžinimas)</i>	691,8	158,2	157,9	22,8	99,8
Iš viso išlaidų:	39 660,1	10 210,0	7 809,7	19,7	76,5

4 grafikas

**Varėnos rajono savivaldybės 2023 metų biudžeto pirmo ketvircio panaudotų
asignavimų struktūra pagal valstybės funkcijas**

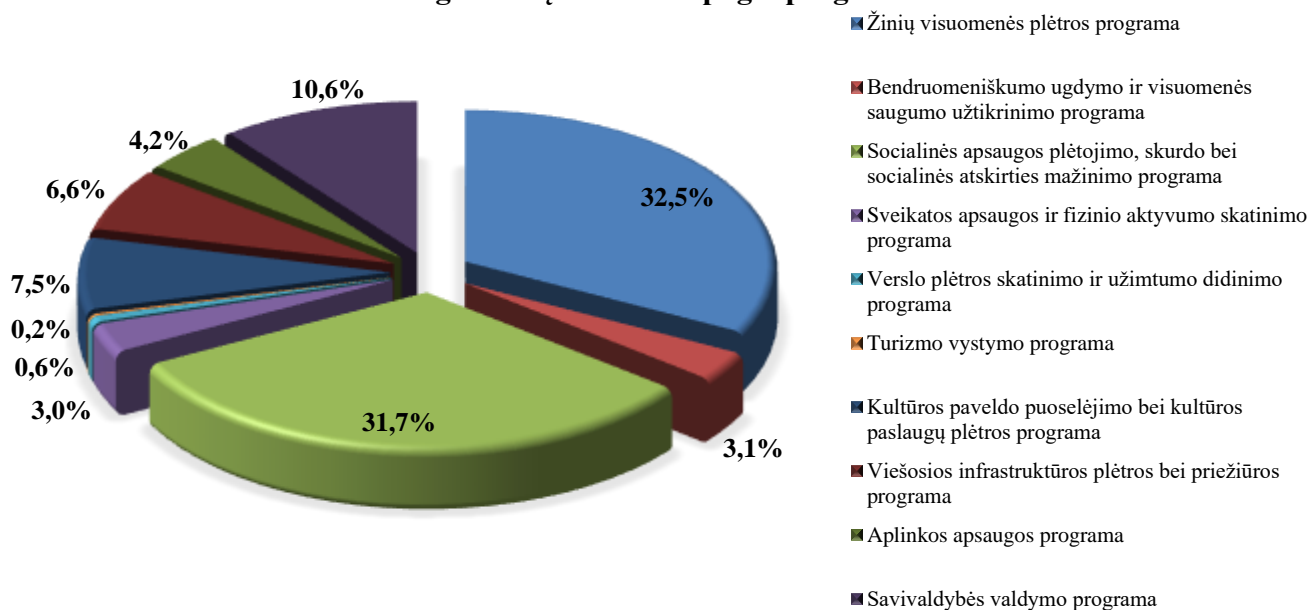


**VARĖNOS RAJONO SAVIVALDYBĖS 2023 METŲ BIUDŽETO PIRMO KETVIRČIO
PANAUDOTI ASIGNAVIMAI PAGAL PROGRAMAS**

Programos pavadinimas	Tūkst. Eur				
	2023 metų planas	Ataskaitinio laikotarpio planas	Įvykdyta (panaudoti asignavimai)	Metinio plano išlaidų įvykdymas, %	Ataskaitinio laikotarpio išlaidų plano įvykdymas, %
Žinių visuomenės plėtros programa	14 350,8	3 601,0	2 489,4	17,3	69,1
Bendruomeniškumo ugdymo ir visuomenės saugumo užtikrinimo programa	1 195,4	314,4	238,9	20,0	76,0
Socialinės apsaugos plėtojimo, skurdo bei socialinės atskirties mažinimo programa	8 373,9	2 986,5	2 422,5	28,9	81,1
Sveikatos apsaugos ir fizinio aktyvumo skatinimo programa	1 148,0	286,7	232,1	20,2	81,0
Verslo plėtros skatinimo ir užimtumo didinimo programa	548,0	85,9	47,0	8,6	54,7
Turizmo vystymo programa	134,0	16,0	14,1	10,5	88,1
Kultūros paveldo puoselėjimo bei kultūros paslaugų plėtros programa	3 025,8	623,4	575,2	19,0	92,3
Viešosios infrastruktūros plėtros bei priežiūros programa	2 229,1	602,2	505,1	22,7	83,9
Aplinkos apsaugos programa	2 767,7	402,9	319,0	11,5	79,2
Savivaldybės valdymo programa	5 195,6	1 132,8	808,5	15,6	71,4
Iš viso asignavimų:	38 968,3	10 051,8	7 651,8	19,6	76,1
<i>Finansinių įsipareigojimų vykdymas (pasakolų grąžinimas)</i>	691,8	158,2	157,9	22,8	99,8
Iš viso išlaidų:	39 660,1	10 210,0	7 809,7	19,7	76,5

5 grafikas

**Varėnos rajono savivaldybės 2023 metų pirmo ketvirčio biudžeto panaudotų
asignavimų struktūra pagal programas**



7 lentelė

**VARĖNOS RAJONO SAVIVALDYBĖS 2023 METŲ BIUDŽETO PIRMO KETVIRČIO LĖŠŲ
PANAUDOJIMAS PAGAL IŠLAIDŲ STRAIPSNIS**

Tūkst. Eur

Išlaidų straipsniai	2023 metų planas	Ataskaitinio laikotarpio planas	Įvykdyta (panaudoti asignavimai)	Išlaidų įvykdymas, %	
				2023 metų plano	ataskaitinio laikotarpio plano
Darbo užmokestis	21 487,5	5 345,8	3 911,5	18,2	73,2
Socialinio draudimo įmokos	338,7	94,7	66,7	19,7	70,4
Mitybos išlaidos	331,1	116,7	74,7	22,6	64,0
Medikamentų ir medicininių prekių bei paslaugų įsigijimo išlaidos	36,2	20,8	7,4	20,4	35,6
Ryšių įrangos ir ryšių paslaugų įsigijimo išlaidos	64,5	20,6	13,5	20,9	65,5
Transporto išlaikymo ir transporto paslaugų įsigijimo išlaidos	501,5	130,8	96,2	19,2	73,5
Aprangos ir patalynės įsigijimo bei priežiūros išlaidos	48,1	12,3	6,1	12,7	49,6
Komandiruočių išlaidos	15,2	5,8	3,9	25,7	67,2
Gyvenamųjų vietovių viešojo ūkio išlaidos	577,8	200,4	183,5	31,8	91,6
Materialiojo ir nematerialiojo turto nuomos išlaidos	6,3	3,0	2,4	38,1	80,0
Materialiojo turto paprastojo remonto prekių ir paslaugų įsigijimo išlaidos	418,4	73,4	16,1	3,8	21,9
Kvalifikacijos kėlimo išlaidos	50,0	13,9	6,9	13,8	49,6
Ekspertų ir konsultantų paslaugų įsigijimo išlaidos	10,6	1,6	0,2	1,9	12,5
Komunalinių paslaugų įsigijimo išlaidos	1 802,7	713,1	595,7	33,0	83,5
Informacinių technologijų prekių ir paslaugų įsigijimo išlaidos	161,2	49,2	33,7	20,9	68,5
Reprezentacinės išlaidos	57,9	9,7	5,3	9,2	54,6
Kitų prekių ir paslaugų įsigijimo išlaidos	1 828,6	392,9	253,0	13,8	64,4
Palūkanos	172,6	43,7	30,5	17,7	69,8
Subsidijos	497,7	124,0	113,4	22,8	91,5
Socialinės išmokos (pašalpos)	3 543,9	1 681,6	1 489,5	42,0	88,6
Kitos išlaidos	2 169,7	431,2	290,9	13,4	67,5
Žemės įsigijimo išlaidos	0,0	0,0	0,0	0,0	0,0
Pastatų ir statinių įsigijimo išlaidos	4 588,1	500,0	384,6	8,4	76,9
Mašinų ir įrenginių įsigijimo išlaidos	61,5	5,6	5,5	8,9	98,2
Kito ilgalaikio materialiojo turto įsigijimo išlaidos	152,5	61,0	60,6	39,7	99,3
Nematerialiojo turto kūrimo ir įsigijimo išlaidos	46,0	0,0	0,0	0,0	0,0
Finansinių įsipareigojimų vykdymo išlaidos (gražintos skolos)	691,8	158,2	157,9	22,8	99,8
Iš viso išlaidų:	39 660,1	10 210,0	7 809,7	19,7	76,5

VARĖNOS RAJONO SAVIVALDYBĖS KREDITINIS ĮSISKOLINIMAS 2023 M. KOVO 31 D.

Tūkst. Eur

Išlaidų pavadinimas	2023 m. sausio 1 d.		sausio 31 d.		vasario 28 d.		kovo 31 d.		Pokyčiai, lyginant su įsiskolinimu metu pradžiai	
	Kreditinis įsiskolinimas iš viso	įsiskolinimas, ilgesnis kaip 45 d.	Kreditinis įsiskolinimas iš viso	įsiskolinimas, ilgesnis kaip 45 d.	Kreditinis įsiskolinimas iš viso	įsiskolinimas, ilgesnis kaip 45 d.	Kreditinis įsiskolinimas iš viso	įsiskolinimas, ilgesnis kaip 45 d.	Kreditinis įsiskolinimas (8 st. - 2 st.)	įsiskolinimas, ilgesnis kaip 45 d. (9 st.-3 st.)
1	2	3	4	5	6	7	8	9	10	11
Darbo užmokestis	9,7		632,6		1357,9		1458,1		1 448,4	
Socialinio draudimo įmokos	2,5		11,9		22,4		25,2		22,7	
Mitybos išlaidos	11,6	1,6	21,8		22,9		31,4	0,9	19,8	-0,7
Medikamentų ir medicininių prekių bei paslaugų įsigijimo išlaidos	0,4		1,3		0,3		0,4			
Ryšių įrangos ir ryšių paslaugų įsigijimo išlaidos	2,1		4,4		4,6		7,2		5,1	
Transporto išlaikymo ir transporto paslaugų įsigijimo išlaidos	11,5		31,6		33,2		38,0		26,5	
Aprangos ir patalynės įsigijimo bei priežiūros išlaidos			1,1		1,7		2,5		2,5	
Komandiruočių išlaidos	0,2		0,1		0,2		0,2			
Gyvenamųjų vietovių viešojo ūkio išlaidos	7,4		90,4		147,1		141,2		133,8	
Materialiojo ir nematerialiojo turto nuomos išlaidos	0,2		1,0		1,3		1,4		1,2	
Materialiojo turto paprastojo remonto prekių ir paslaugų įsigijimo išlaidos	1,4		2,5		8,5		6,1		4,7	
Kvalifikacijos kėlimo išlaidos			0,7		2,0		0,7		0,7	
Ekspertų ir konsultantų paslaugų įsigijimo išlaidos					1,2					
Komunalinių paslaugų įsigijimo išlaidos	189,9		260,8		255,4		209,9	8,7	20,0	8,7
Informacinių technologijų prekių ir paslaugų įsigijimo išlaidos	2,0		5,8		10,1		6,5		4,5	
Reprezentacinės išlaidos			1,5		0,3					
Kitų prekių ir paslaugų įsigijimo išlaidos	14,2	0,6	57,2	0,1	102,1	0,2	78,7		64,5	-0,6
Subsidijos gamybai	27,6		44,9		37,6		49,9		22,3	
Socialinės išmokos (pašalpos)	369,2		456,3		227,0		530,6		161,4	
Darbdavių socialinė parama			4,5		3,5		5,1		5,1	
Kitos išlaidos	65,7		131,8		133,0		95,1		29,4	
Pastatų ir statinių įsigijimo išlaidos	14,7		187,5		29,6		317,0		302,3	
IŠ VISO (be paskolų):	730,3	2,2	1949,7	0,1	2401,9	0,2	3005,2	9,6	2274,9	7,4
Finansinių įsipareigojimų vykdymo išlaidos (grąžintos skolos)	690,8		482,2		547,7		735,1		44,3	
IŠ VISO:	1421,1	2,2	2431,9	0,1	2949,6	0,2	3740,3	9,6	2319,2	7,4

Kreditinis įsiskolinimas 2022–2023 m., tūkst. Eur

