

## INFORMACIJA

### APIE VARĖNOS RAJONO SAVIVALDYBĖS 2023 METŲ BIUDŽETO VYKDYMĄ

Savivaldybės 2023 metų patikslintas biudžeto pajamų su dotacijomis planas – 39,5 mln. Eur, iš jų ilgalaikių paskolų planas – 1,9 mln. Eur. 2022 m. gruodžio 31 d. nepanaudotų biudžeto lėšų likutis – 4,4 mln. Eur. Ataskaitinio laikotarpio planas įvykdytas 108,3 %, į Savivaldybės biudžetą gauta 42,8 mln. Eur pajamų (3,3 mln. Eur daugiau, negu buvo planuota) (1–4 lentelės).

Gyventojų pajamų mokesčio į Savivaldybės biudžetą gauta 22,7 mln. Eur. Palyginti su planu, gauta 2,4 mln. Eur arba 11,9 % daugiau.

Per 2023 metus turto mokesčių planas įvykdytas 186,8 %, gauta 569,7 tūkst. Eur pajamų (264,7 tūkst. Eur daugiau, negu buvo planuota). Prekių ir paslaugų mokesčių 2023 metų plano įvykdymas 2,5 karto didesnis, gauta 61,8 tūkst. Eur pajamų (37,8 tūkst. Eur daugiau, negu buvo planuota).

Vienas iš pagrindinių pajamų šaltinių yra dotacijos, t. y. lėšos iš valstybės biudžeto, Europos Sąjungos ir kitos finansinės paramos lėšos. Per 2023 metus dotacijų planuota gauti 16,2 mln. Eur, planas įvykdytas 96,4 %. Į Savivaldybės biudžetą gauta 15,6 mln. Eur pajamų, iš jų:

- Europos Sąjungos finansinės paramos lėšų gauta 1,2 mln. Eur, planas įvykdytas 99,1 %;
- valstybinėms (valstybės perduotoms savivaldybėms) funkcijoms atlikti gauta 3,5 mln. Eur, planas įvykdytas 98,4 %;
- specialios tikslinės dotacijos ugdymo reikmėms finansuoti (mokymo lėšų) gauta 6,4 mln. Eur, planas įvykdytas 99,9 %;
- kitos tikslinės dotacijos gauta 4,4 mln. Eur, planas įvykdytas 89,8 %;
- dotacijos pagal 2014–2020 metų Europos Sąjungos fondų investicijų veiksmų programą įgyvendinamų projektų nuosavam indėliui užtikrinti gauta 37,8 tūkst. Eur, planas įvykdytas 95,0 %.

Kitų pajamų 2023 metų planas įvykdytas 134,0 %, gauta 3,6 mln. Eur pajamų (911,9 tūkst. Eur daugiau, negu buvo planuota).

Materialiojo ir nematerialiojo turto realizavimo 2023 metų pajamų plano įvykdymas 6 kartus didesnis, gauta 273,2 tūkst. Eur pajamų (228,2 tūkst. Eur daugiau, negu buvo planuota).

Savivaldybė 2023 metais pasiskolino 1,9 mln. Eur, iš jų 685,6 tūkst. Eur – ankstesniems skoliniamis įsipareigojimams vykdyti ir investicijų projektui „Varėnos r. Merkinės Vinco Krėvės gimnazijos laisvų patalpų pritaikymas ikimokyklinio ir priešmokyklinio ugdymo grupėms įrengti“ finansuoti, 1,2 mln. Eur – Lietuvos Respublikos finansų ministro nustatyta tvarka 2019 ir 2020 metais atrinktiems savivaldybės pastatų modernizavimo projektams „Varėnos „Pasakos“ vaikų lopšelio-darželio pastato modernizavimas“ ir „Varėnos rajono savivaldybės administracinio pastato Vytauto g. 12, Varėnoje, modernizavimas“ finansuoti.

Savivaldybės tarybos 2023 m. gruodžio 27 d. sprendimu Nr. T-IX-127 buvo patvirtinta 44,9 mln. Eur asignavimų (*iš jų finansinių įsipareigojimų vykdymas (paskolų grąžinimas) – 952,2 tūkst. Eur*). Per 2023 metus buvo panaudota 43,3 mln. Eur asignavimų (*iš jų finansinių įsipareigojimų vykdymas (paskolų grąžinimas) – 951,9 tūkst. Eur*), metinis planas įvykdytas 96,4 % (5–7 lentelės).

2023 m. gruodžio 31 d. iš Savivaldybės biudžeto išlaikomų įstaigų kreditinis įsiskolinimas sudarė 1,4 mln. Eur (iš jų paskolų grąžinimas – 881,8 tūkst. Eur), iš jų kreditinis įsiskolinimas, ilgesnis kaip 45 dienos – 0,2 tūkst. Eur. Palyginus su 2022 m. gruodžio 31 d., kreditinis įsiskolinimas be finansinių įsipareigojimų vykdymo išlaidų (paskolų grąžinimo) sumažėjo 214,6 tūkst. Eur ir sudarė 515,7 tūkst. Eur (8 lentelė).

## SAVIVALDYBĖS BIUDŽETO PAJAMŲ PLANO VYKDYMO 2023 METŲ ATASKAITA

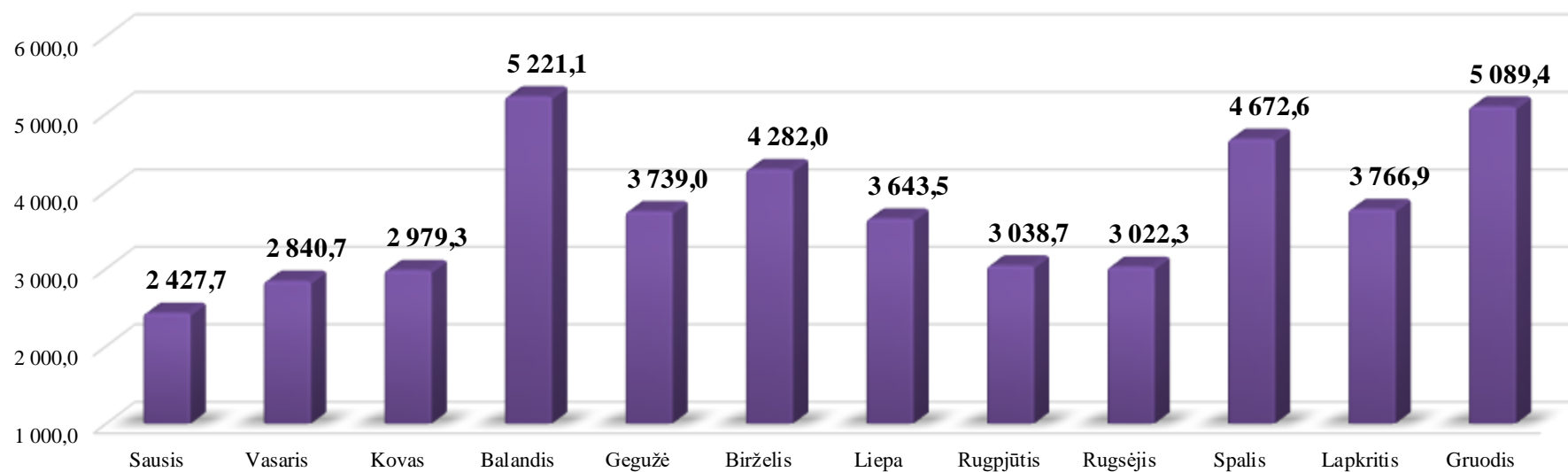
Pajamų pavadinimas	Eil. Nr.	Metinis planas, tūkst. Eur	Faktiškai gauta pajamų, tūkst. Eur	Ataskaitinio laikotarpio plano vykdymas	
				%	tūkst. Eur (4 st. - 3 st.)
1	2	3	4	5	6
<b>Mokesčiai (2+4+8)</b>	<b>1</b>	<b>20 629,0</b>	<b>23 349,9</b>	<b>113,2</b>	<b>2 720,9</b>
<b>Pajamų ir pelno mokesčiai (3)</b>	<b>2</b>	<b>20 300,0</b>	<b>22 718,4</b>	<b>111,9</b>	<b>2 418,4</b>
Gyventojų pajamų mokestis	3	20 300,0	22 718,4	111,9	2 418,4
<b>Turto mokesčiai (5+6+7)</b>	<b>4</b>	<b>305,0</b>	<b>569,7</b>	<b>186,8</b>	<b>264,7</b>
Žemės mokestis	5	130,0	296,6	228,2	166,6
Paveldimo turto mokestis	6	5,0	19,6	392,0	14,6
Nekilnojamojo turto mokestis	7	170,0	253,5	149,1	83,5
<b>Prekių ir paslaugų mokesčiai (9)</b>	<b>8</b>	<b>24,0</b>	<b>61,8</b>	<b>257,5</b>	<b>37,8</b>
Mokesčiai už aplinkos teršimą	9	24,0	61,8	257,5	37,8
<b>Dotacijos (11+12)</b>	<b>10</b>	<b>16 187,4</b>	<b>15 608,5</b>	<b>96,4</b>	<b>-578,9</b>
Europos Sąjungos finansinės paramos lėšos	11	1 208,9	1 198,3	99,1	-10,6
Dotacijos iš kitų valdžios sektoriaus subjektų (13+17)	12	14 978,5	14 410,2	96,2	-568,3
<b>Speciali tikslinė dotacija (14+15+16)</b>	<b>13</b>	<b>14 938,7</b>	<b>14 372,4</b>	<b>96,2</b>	<b>-566,3</b>
Valstybinėms (valstybės perduotoms savivaldybėms) funkcijoms atlikti	14	3 603,9	3 546,5	98,4	-57,4
Mokymo lėšos	15	6 378,4	6 374,7	99,9	-3,7
Kita tikslinė dotacija	16	4 956,4	4 451,2	89,8	-505,2
<b>Dotacija savivaldybėms iš ES, kitos tarptautinės finansinės paramos ir bendrojo finansavimo lėšų</b>	<b>17</b>	<b>39,8</b>	<b>37,8</b>	<b>95,0</b>	<b>-2,0</b>
<b>Kitos pajamos (19+23+27+30+31)</b>	<b>18</b>	<b>2 679,2</b>	<b>3 591,1</b>	<b>134,0</b>	<b>911,9</b>
<b>Turto pajamos (20+21+22)</b>	<b>19</b>	<b>225,0</b>	<b>266,0</b>	<b>118,2</b>	<b>41,0</b>
Palūkanos	20		9,6		9,6
Nuomos mokestis už valstybinę žemę	21	100,0	131,0	131,0	31,0
Mokesčiai už valstybinius gamtos išteklius	22	125,0	125,4	100,3	0,4
<b>Pajamos už prekes ir paslaugas (24+25+26)</b>	<b>23</b>	<b>1 292,3</b>	<b>1 300,4</b>	<b>100,6</b>	<b>8,1</b>
Biudžetinių įstaigų pajamos už prekes ir paslaugas	24	364,7	389,9	106,9	25,2
Pajamos už ilgalaikio ir trumpalaikio materialiojo turto nuomą	25	104,9	100,7	96,0	-4,2
Įmokos už išlaikymą švietimo, socialinės apsaugos ir kitose įstaigose	26	822,7	809,8	98,4	-12,9
<b>Rinkliavos (28+29)</b>	<b>27</b>	<b>938,9</b>	<b>1 010,2</b>	<b>107,6</b>	<b>71,3</b>
Valstybės rinkliava	28	25,0	40,0	160,0	15,0
Vietinė rinkliava	29	913,9	970,2	106,2	56,3
<b>Pajamos iš baudų, konfiskuoto turto ir kitų netesybų</b>	<b>30</b>	<b>12,0</b>	<b>34,3</b>	<b>285,8</b>	<b>22,3</b>
<b>Kitos neišvardytos pajamos</b>	<b>31</b>	<b>211,0</b>	<b>980,2</b>	<b>464,5</b>	<b>769,2</b>
<b>Materialiojo ir nematerialiojo turto realizavimo pajamos (33)</b>	<b>32</b>	<b>45,0</b>	<b>273,2</b>	<b>607,1</b>	<b>228,2</b>
<b>Ilgalaikio materialiojo turto realizavimo pajamos (34+35+36)</b>	<b>33</b>	<b>45,0</b>	<b>273,2</b>	<b>607,1</b>	<b>228,2</b>
Žemės realizavimo pajamos	34	40,0	178,9	447,3	138,9
Pastatų ir statinių realizavimo pajamos	35	5,0	94,2	1 884,0	89,2
Kito ilgalaikio materialiojo turto realizavimo pajamos	36		0,1		0,1
<b>IŠ VISO PAJAMŲ (1+10+18+32)</b>	<b>37</b>	<b>39 540,6</b>	<b>42 822,7</b>	<b>108,3</b>	<b>3 282,1</b>
Ilgalaikės paskolos (gautos)	38	1 900,6	1 900,5		-0,1
Metų pradžios lėšų likutis	39	4 435,4	4 435,4		
<b>IŠ VISO (37+38+39)</b>	<b>40</b>	<b>45 876,6</b>	<b>49 158,6</b>	<b>107,2</b>	<b>3 282,0</b>

**VARĖNOS RAJONO SAVIVALDYBĖS BIUDŽETO ĮPLAUKOS PER 2023 METUS**

Tūkst. Eur

<b>Pajamų pavadinimas</b>	<b>Sausis</b>	<b>Vasaris</b>	<b>Kovas</b>	<b>Balandis</b>	<b>Gegužė</b>	<b>Birželis</b>	<b>Liepa</b>	<b>Rugpjūtis</b>	<b>Rugsėjis</b>	<b>Spalis</b>	<b>Lapkritis</b>	<b>Gruodis</b>	<b>Iš viso:</b>
Gyventojų pajamų mokestis gautas iš VMI	1052,8	1601,3	1551,6	1942,2	2140,5	2041,4	1 869,4	1 793,8	1 795,9	1 877,7	1 875,4	3 176,4	<b>22 718,4</b>
Kitos pajamos ir mokesčiai	164,3	398,6	570,0	338,4	285,2	263,5	187,2	217,2	214,7	194,1	753,7	908,9	<b>4 495,8</b>
ES finansinės paramos lėšos	19,7	20,2	50,0	284,0	60,5	159,4	86,7	112,7	158,9	7,7	9,0	229,5	<b>1 198,3</b>
Lėšos valstybinėms (valstybės perduotoms savivaldybėms) funkcijoms atlikti	588,7	126,2	143,7	593,8	137,7	155,3	553,9	228,6	97,8	877,7	13,5	29,6	<b>3 546,5</b>
Mokymo lėšos	512,4	535,0	523,7	1571,0	0,0	1047,3	256,2	0,0	256,2	1 109,8	528,2	34,9	<b>6 374,7</b>
Kita tikslinė dotacija	88,2	99,9	10,0	267,6	791,7	471,0	409,6	561,8	369,5	335,7	544,5	501,7	<b>4 451,2</b>
Dotacijos savivaldybėms iš ES bendrojo finansavimo lėšų	1,6	1,3	12,4	0,0	7,2	8,0	0,0	7,3	0,0	0,0	0,0	0,0	<b>37,8</b>
Gautos ilgalaikės ir trumpalaikės paskolos	0,0	58,2	117,9	224,1	316,2	136,1	280,5	117,3	129,3	269,9	42,6	208,4	<b>1 900,5</b>
<b>Iš viso:</b>	<b>2 427,7</b>	<b>2 840,7</b>	<b>2 979,3</b>	<b>5 221,1</b>	<b>3 739,0</b>	<b>4 282,0</b>	<b>3 643,5</b>	<b>3 038,7</b>	<b>3 022,3</b>	<b>4 672,6</b>	<b>3 766,9</b>	<b>5 089,4</b>	<b>44 723,2</b>

**Varēnos rajono savivaldybės biudžeto įplaukos per 2023 metus, tūkst. Eur**

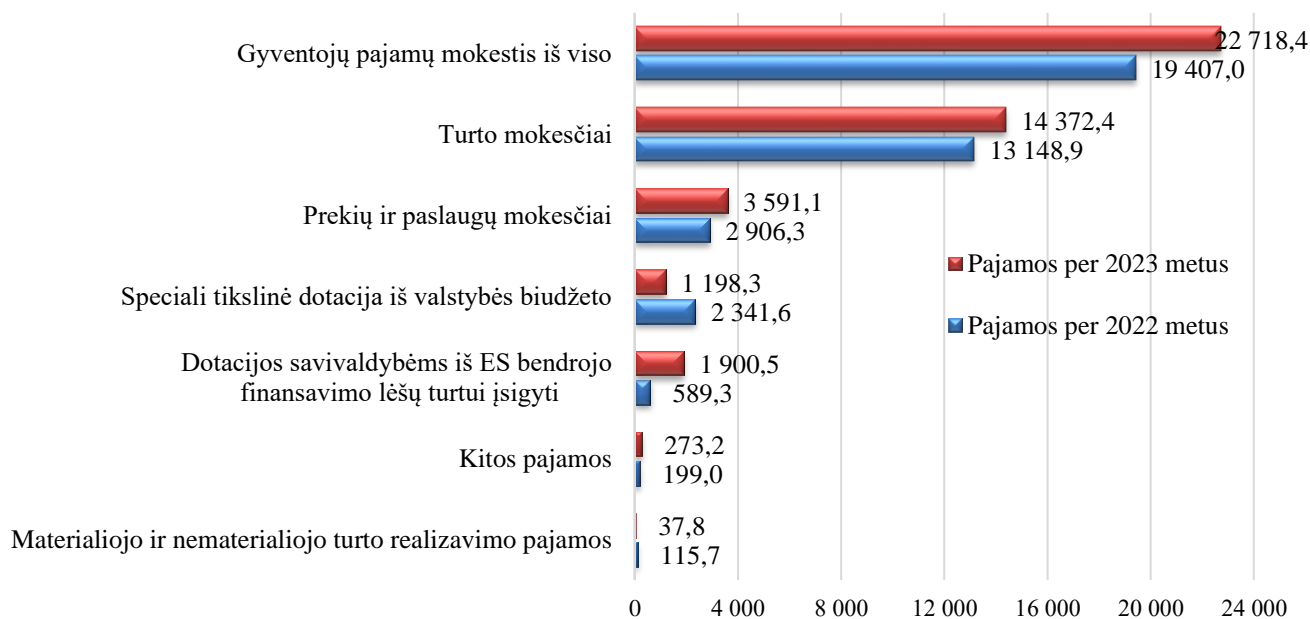


**VARĖNOS RAJONO SAVIVALDYBĖS 2022–2023 METŲ BIUDŽETŲ PAJAMŲ  
PALYGINAMIEJI RODIKLIAI**

Tūkst. Eur

Pajamų pavadinimas	Pajamos		Pajamų palyginimas	
	per 2022 metus	per 2023 metus	%	+/-
Gyventojų pajamų mokestis iš viso	19 407,0	22 718,4	17,1%	3 311,4
Turto mokesčiai	397,9	569,7	43,2%	171,8
Prekių ir paslaugų mokesčiai	46,9	61,8	31,8%	14,9
Europos Sąjungos finansinės paramos lėšos	2 341,6	1 198,3	-48,8%	-1 143,3
Speciali tikslinė dotacija iš valstybės biudžeto	13 148,9	14 372,4	9,3%	1 223,5
Dotacijos savivaldybėms iš ES bendrojo finansavimo lėšų turtui įsigyti	115,7	37,8	-67,3%	-77,9
Kitos pajamos	2 906,3	3 591,1	23,6%	684,8
Materialiojo ir nematerialiojo turto realizavimo pajamos	199,0	273,2	37,3%	74,2
Ilgalaikės ir trumpalaikės paskolos	589,3	1 900,5	222,5%	1 311,2
<b>Iš viso:</b>	<b>39 152,6</b>	<b>44 723,2</b>	<b>14,2%</b>	<b>5 570,6</b>
Apyvartinės lėšos biudžeto lėšų stygiui dengti	2 827,2	4 435,4	56,9%	1 608,2

2 grafikas



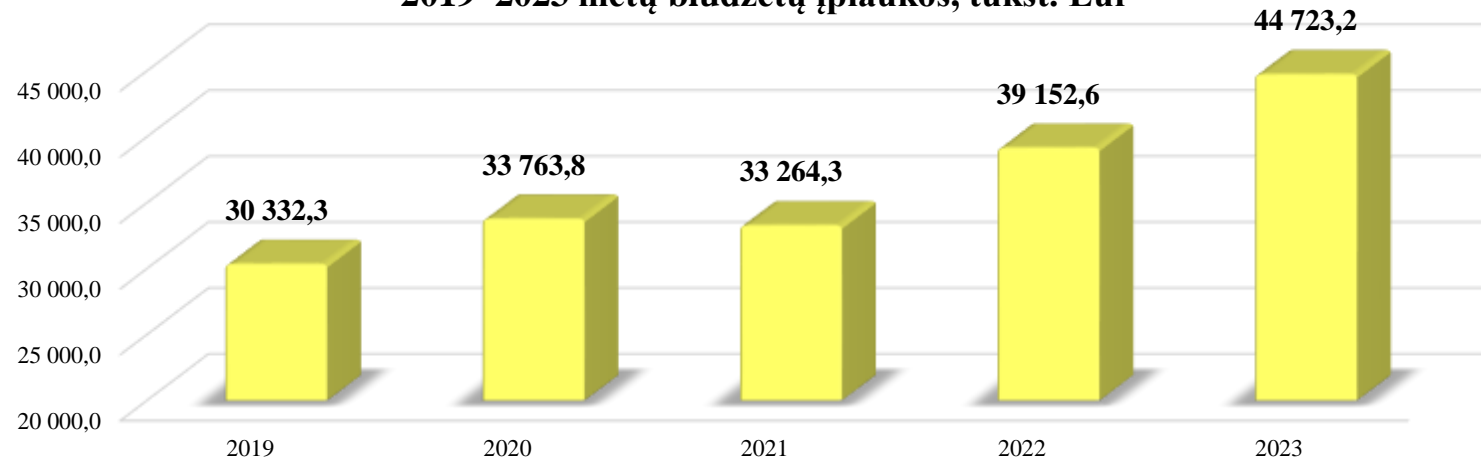
**VARĖNOS RAJONO SAVIVALDYBĖS 2019–2023 M. BIUDŽETŲ  
ĮPLAUKŲ PALYGINIMAS (MĖNESIAIS)**

Tūkst. Eur

Metai	Sausis	Vasaris	Kovas	Balandis	Gegužė	Birželis	Liepa	Rugpjūtis	Rugsėjis	Spalis	Lapkritis	Gruodis	Iš viso:
2019 metų biudžeto įplaukos	1 429,8	2 281,5	2 162,5	2 547,5	2 377,9	2 839,6	2 683,4	1 679,7	2 684,8	555,9	2 371,3	6 718,4	<b>30 332,3</b>
2020 metų biudžeto įplaukos	1 547,0	1 905,6	2 044,5	2 635,1	2 783,7	2 568,6	2 583,8	2 195,0	2 466,5	3 528,6	2 435,2	7 070,2	<b>33 763,8</b>
iš jų trumpalaikės paskolos								319,0			-160,0	-159,0	<b>0,0</b>
2021 metų biudžeto įplaukos	1 568,6	2 227,3	2 115,0	3 186,4	3 166,5	2 740,5	2 791,2	2 154,3	2 194,0	4 122,1	2 925,9	4 072,5	<b>33 264,3</b>
2022 metų biudžeto įplaukos	2 293,1	2 628,5	3 485,1	3 649,2	3 389,7	3 469,8	3 188,2	2 256,9	2 485,6	4 337,8	2 732,1	5 236,6	<b>39 152,6</b>
2023 metų biudžeto įplaukos	2 427,7	2 840,7	2 979,3	5 221,1	3 739,0	4 282,0	3 643,5	3 038,7	3 022,3	4 672,6	3 766,9	5 089,4	<b>44 723,2</b>

3 grafikas

**2019–2023 metų biudžetų įplaukos, tūkst. Eur**



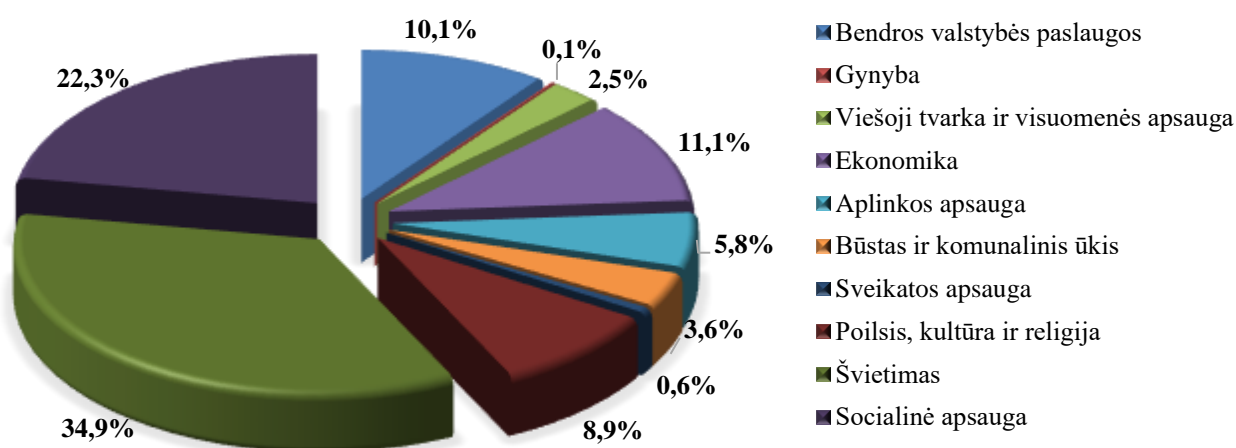
**VARĖNOS RAJONO SAVIVALDYBĖS 2023 METŲ BIUDŽETO PANAUDOTI  
ASIGNAVIMAI PAGAL VALSTYBĖS FUNKCIJAS**

Tūkst. Eur

Valstybės funkcija	2023 metų planas	Ivykdyta (panaudoti asignavimai)	Metinio plano vykdymas, %
Bendros valstybės paslaugos	4 443,9	4 383,4	98,6
Gynyba	41,5	39,9	96,1
Viešoji tvarka ir visuomenės apsauga	1 104,2	1 103,2	99,9
Ekonomika	4 894,7	4 785,8	97,8
Aplinkos apsauga	2 862,4	2 520,1	88,0
Būstas ir komunalinis ūkis	1 745,7	1 573,4	90,1
Sveikatos apsauga	267,6	257,4	96,2
Poilsis, kultūra ir religija	3 982,5	3 864,1	97,0
Švietimas	15 504,5	15 113,0	97,5
Socialinė apsauga	10 077,4	9 651,6	95,8
<b>Iš viso asignavimų:</b>	<b>44 924,4</b>	<b>43 291,9</b>	<b>96,4</b>
<i>Finansinių įsipareigojimų vykdymas (paskolų grąžinimas)</i>	952,2	951,9	100,0
<b>IŠ VISO:</b>	<b>45 876,6</b>	<b>44 243,8</b>	<b>96,4</b>

4 grafikas

**Varėnos rajono savivaldybės 2023 metų biudžeto panaudotų asignavimų  
struktūra pagal valstybės funkcijas**

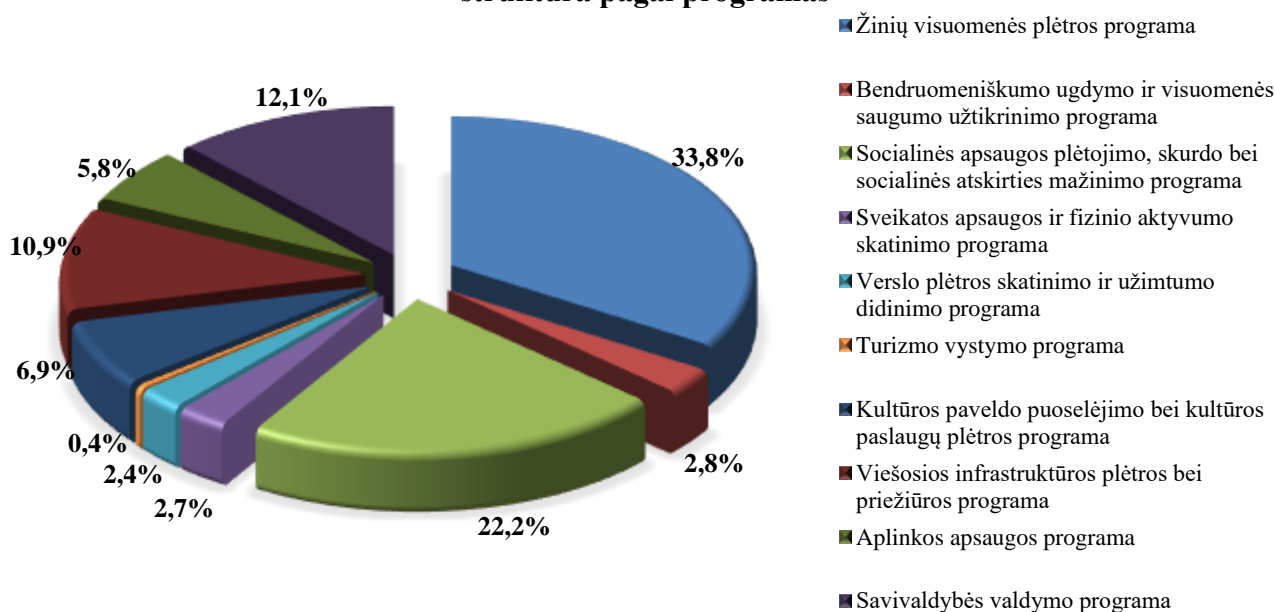


**VARĖNOS RAJONO SAVIVALDYBĖS 2023 METŲ BIUDŽETO PANAUDOTI  
ASIGNAVIMAI PAGAL PROGRAMAS**

Tūkst. Eur			
Programos pavadinimas	2023 metų planas	Įvykdyta (panaudoti asignavimai)	Metinio plano vykdymas, %
Žinių visuomenės plėtros programa	15 023,4	14 649,7	97,5
Bendruomeniškumo ugdymo ir visuomenės saugumo užtikrinimo programa	1 238,0	1 218,6	98,4
Socialinės apsaugos plėtojimo, skurdo bei socialinės atskirties mažinimo programa	10 083,6	9 607,3	95,3
Sveikatos apsaugos ir fizinio aktyvumo skatinimo programa	1 185,6	1 158,4	97,7
Verslo plėtros skatinimo ir užimtumo didinimo programa	1 064,4	1 038,0	97,5
Turizmo vystymo programa	172,9	166,5	96,3
Kultūros paveldo puoselėjimo bei kultūros paslaugų plėtros programa	3 095,7	3 002,5	97,0
Viešosios infrastruktūros plėtros bei priežiūros programa	4 883,8	4 698,5	96,2
Aplinkos apsaugos programa	2 862,4	2 520,1	88,0
Savivaldybės valdymo programa	5 314,6	5 232,3	98,5
<b>Iš viso asignavimų:</b>	<b>44 924,4</b>	<b>43 291,9</b>	<b>96,4</b>
<i>Finansinių įsipareigojimų vykdymas (paskolų grąžinimas)</i>	952,2	951,9	100,0
<b>IŠ VISO:</b>	<b>45 876,6</b>	<b>44 243,8</b>	<b>96,4</b>

5 grafikas

**Varėnos rajono savivaldybės 2023 metų biudžeto panaudotų asignavimų  
struktūra pagal programas**



**VARĖNOS RAJONO SAVIVALDYBĖS 2023 METŲ BIUDŽETO LĖŠŲ PANAUDOJIMAS  
PAGAL IŠLAIDŲ STRAIPSNIS**

Tūkst. Eur

<b>Išlaidų straipsniai</b>	<b>2023 metų planas</b>	<b>Įvykdyta (panaudoti asignavimai)</b>	<b>Metinio plano vykdymas, %</b>
Darbo užmokestis	22 417,6	21 919,9	97,8
Socialinio draudimo įmokos	375,3	362,3	96,5
Mitybos išlaidos	365,9	338,4	92,5
Medikamentų ir medicininių prekių bei paslaugų įsigijimo išlaidos	49,5	44,8	90,5
Ryšių įrangos ir ryšių paslaugų įsigijimo išlaidos	70,7	67,0	94,8
Transporto išlaikymo ir transporto paslaugų įsigijimo išlaidos	511,5	485,2	94,9
Aprangos ir patalynės įsigijimo bei priežiūros išlaidos	66,5	59,0	88,7
Komandiruočių išlaidos	26,7	22,6	84,6
Gyvenamųjų vietovių viešojo ūkio išlaidos	1 387,9	1 309,1	94,3
Materialiojo ir nematerialiojo turto nuomos išlaidos	9,4	8,4	89,4
Materialiojo turto paprastojo remonto prekių ir paslaugų įsigijimo išlaidos	1 012,5	929,2	91,8
Kvalifikacijos kėlimo išlaidos	47,9	44,8	93,5
Ekspertų ir konsultantų paslaugų įsigijimo išlaidos	47,9	47,5	99,2
Komunalinių paslaugų įsigijimo išlaidos	1 717,1	1 560,9	90,9
Informacinių technologijų prekių ir paslaugų įsigijimo išlaidos	218,6	213,9	97,8
Reprezentacinės išlaidos	106,6	96,7	90,7
Kitų prekių ir paslaugų įsigijimo išlaidos	2 023,5	1 846,6	91,3
Palūkanos	184,2	184,1	99,9
Subsidijos	570,6	566,5	99,3
Socialinės išmokos (pašalpos)	4 680,0	4 591,7	98,1
Kitos išlaidos	2 261,4	2 127,0	94,1
Žemės įsigijimo išlaidos	0,0	0,0	0,0
Pastatų ir statinių įsigijimo išlaidos	6 184,5	5 889,1	95,2
Mašinų ir įrenginių įsigijimo išlaidos	408,0	404,1	99,0
Kito ilgalaikio materialiojo turto įsigijimo išlaidos	163,6	156,5	95,7
Nematerialiojo turto kūrimo ir įsigijimo išlaidos	17,0	16,6	97,6
Finansinių įsipareigojimų vykdymo išlaidos (grąžintos skolos)	952,2	951,9	100,0
<b>Iš viso išlaidų:</b>	<b>45 876,6</b>	<b>44 243,8</b>	<b>96,4</b>

## VARĖNOS RAJONO SAVIVALDYBĖS KREDITINIS ĮSISKOLINIMAS 2023 M. GRUODŽIO 31 D.

Tūkst. Eur

Išlaidų pavadinimas	<u>2023 m. sausio 1 d.</u>		<u>rugsėjo 30 d.</u>		<u>spalio 31 d.</u>		<u>lapkričio 30 d.</u>		<u>gruodžio 31 d.</u>		<u>Pokyčiai, lyginant su įsiskolinimu metu pradžiai</u>	
	Kreditinis įsiskolinimas iš viso	įsiskolinimas, ilgesnis kaip 45 d.	Kreditinis įsiskolinimas iš viso	įsiskolinimas, ilgesnis kaip 45 d.	Kreditinis įsiskolinimas iš viso	įsiskolinimas, ilgesnis kaip 45 d.	Kreditinis įsiskolinimas iš viso	įsiskolinimas, ilgesnis kaip 45 d.	Kreditinis įsiskolinimas iš viso	įsiskolinimas, ilgesnis kaip 45 d.	Kreditinis įsiskolinimas (10 st. - 2 st.)	įsiskolinimas, ilgesnis kaip 45 d. (11 st. - 3 st.)
1	2	3	4	5	6	7	8	9	10	11	10	11
Darbo užmokestis	9,7		1403,3		1334,9		1476,7		7,5		-2,2	0,0
Socialinio draudimo įmokos	2,5		24,0		23,5		25,1		2,0		-0,5	0,0
Mitybos išlaidos	11,6	1,6	27,8	0,7	25,7	1,1	25,7	0,5	8,0	0,2	-3,6	-1,4
Medikamentų ir medicininių prekių bei paslaugų įsigijimo išlaidos	0,4		0,7		0,7		0,9				-0,4	0,0
Ryšių įrangos ir ryšių paslaugų įsigijimo išlaidos	2,1		4,3		4,3		6,2		2,7		0,6	0,0
Transporto išlaikymo ir transporto paslaugų įsigijimo išlaidos	11,5		45,2	2,3	47,4	5,9	35,7		8,6		-2,9	0,0
Aprangos ir patalynės įsigijimo bei priežiūros išlaidos			5,6		2,8		1,6		0,1		0,1	0,0
Komandiruočių išlaidos	0,2		0,8		1,5		0,6		0,4		0,2	0,0
Gyvenamųjų vietovių viešojo ūkio išlaidos	7,4		176,0	23,6	218,7	23,4	106,4		10,6		3,2	0,0
Materialiojo ir nematerialiojo turto nuomos išlaidos	0,2		0,6		1,3		0,9				-0,2	0,0
Materialiojo turto paprastojo remonto prekių ir paslaugų įsigijimo išlaidos	1,4		175,9	4,7	120,4	4,7	82,5		7,3		5,9	0,0
Kvalifikacijos kėlimo išlaidos			0,6		0,4		0,2		0,1		0,1	0,0
Ekspertų ir konsultantų paslaugų įsigijimo išlaidos					1,3		1,2		0,2		0,2	0,0
Komunalinių paslaugų įsigijimo išlaidos	189,9		60,9	0,1	120,2		161,3		62,2		-127,7	0,0
Informacinių technologijų prekių ir paslaugų įsigijimo išlaidos	2,0		24,1		8,1		14,3		2,2		0,2	0,0
Reprezentacinės išlaidos			5,5		1,1	0,1	12,7		2,7		2,7	0,0
Kitų prekių ir paslaugų įsigijimo išlaidos	14,2	0,6	99,3	2,6	84,8	4,1	73,4		31,0		16,8	-0,6
Subsidijos gamybai	27,6		48,3		46,1		46,3		18,7		-8,9	0,0
Socialinės išmokos (pašalpos)	369,2		171,5		198,2		256,0		257,5		-111,7	0,0

Išlaidų pavadinimas	2023 m. sausio 1 d.		rugsėjo 30 d.		spalio 31 d.		lapkričio 30 d.		gruodžio 31 d.		Pokyčiai, lyginant su įsiskolinimu metu pradžiai	
	Kreditinis įsiskolinimas iš viso	įsiskolinimas, ilgesnis kaip 45 d.	Kreditinis įsiskolinimas iš viso	įsiskolinimas, ilgesnis kaip 45 d.	Kreditinis įsiskolinimas iš viso	įsiskolinimas, ilgesnis kaip 45 d.	Kreditinis įsiskolinimas iš viso	įsiskolinimas, ilgesnis kaip 45 d.	Kreditinis įsiskolinimas iš viso	įsiskolinimas, ilgesnis kaip 45 d.	Kreditinis įsiskolinimas (10 st. - 2 st.)	įsiskolinimas, ilgesnis kaip 45 d. (11 st. - 3 st.)
Darbdavių socialinė parama			4,0		6,1		8,9				0,0	0,0
Kitos išlaidos	65,7		171,7	0,1	169,9		187,0		79,4		13,7	0,0
Pastatų ir statinių įsigijimo išlaidos	14,7		334,7	15,4	414,7	14,4	595,7	69,9	13,9		-0,8	0,0
Mašinų ir įrenginių įsigijimo išlaidos			0,1		1,8						0,0	0,0
Kito materialiojo ir nematerialiojo turto įsigijimo išlaidos					6,6		5,6		0,6		0,6	0,0
<b>IŠ VISO (be paskolų):</b>	<b>730,3</b>	<b>2,2</b>	<b>2784,9</b>	<b>49,5</b>	<b>2840,5</b>	<b>53,7</b>	<b>3124,9</b>	<b>70,4</b>	<b>515,7</b>	<b>0,2</b>	<b>-214,6</b>	<b>-2,0</b>
Finansinių įsipareigojimų vykdymo išlaidos (grąžintos skolos)	690,8		667,6		678,3		673,6		881,8		191,0	0,0
<b>IŠ VISO:</b>	<b>1421,1</b>	<b>2,2</b>	<b>3452,5</b>	<b>49,5</b>	<b>3518,8</b>	<b>53,7</b>	<b>3798,5</b>	<b>70,4</b>	<b>1397,5</b>	<b>0,2</b>	<b>-23,6</b>	<b>-2,0</b>

### Kreditinis įsiskolinimas 2022–2023 m., tūkst. Eur

