

## INFORMACIJA

### APIE VARĖNOS RAJONO SAVIVALDYBĖS BIUDŽETO VYKDYMĄ PER 2024 METŲ PIRMĄ KETVIRTĮ

Savivaldybės 2024 metų biudžeto pajamų su dotacijomis planas, patvirtintas Savivaldybės tarybos 2024 m. kovo 26 d. sprendimu Nr. T-X-275 – 41,3 mln. Eur. 2023 m. gruodžio 31 d. nepanaudotų biudžeto lėšų likutis – 4,9 mln. Eur. Per 2024 metų pirmą ketvirtį planuota surinkti 8,2 mln. Eur, ataskaitinio laikotarpio planas įvykdytas 106,1 %, į Savivaldybės biudžetą gauta 8,7 mln. Eur pajamų (501,4 tūkst. Eur daugiau, negu buvo planuota) (1–4 lentelės).

Gyventojų pajamų mokesčio į Savivaldybės biudžetą gauta 4,6 mln. Eur. Palyginti su planu, gauta 336,6 tūkst. Eur arba 7,9 % daugiau.

Per 2024 metų pirmą ketvirtį turto mokesčių planas įvykdytas 156,2 %, gauta 186,7 tūkst. Eur pajamų (67,2 tūkst. Eur daugiau, negu buvo planuota). Prekių ir paslaugų mokesčių 2024 metų plano įvykdymas 4,4 karto didesnis, gauta 65,7 tūkst. Eur pajamų (50,7 tūkst. Eur daugiau, negu buvo planuota).

Vienas iš pagrindinių pajamų šaltinių yra dotacijos, t. y. lėšos iš valstybės biudžeto, Europos Sąjungos ir kitos finansinės paramos lėšos. Per 2024 metų pirmą ketvirtį dotacijų planuota gauti 3,2 mln. Eur, planas įvykdytas 99,7 %. Į Savivaldybės biudžetą gauta 3,2 mln. Eur pajamų, iš jų:

- Europos Sąjungos finansinės paramos lėšų gauta 79,2 tūkst. Eur, planas įvykdytas 92,3 %;
- valstybinėms (valstybės perduotoms savivaldybėms) funkcijoms atlikti gauta 1,1 mln. Eur, planas įvykdytas 101,5 %;
- specialios tikslinės dotacijos ugdymo reikmėms finansuoti (mokymo lėšų) gauta 1,8 mln. Eur, planas įvykdytas 100 %;
- kitos tikslinės dotacijos gauta 230,4 tūkst. Eur, planas įvykdytas 92,8 %;
- dotacijos pagal 2014–2020 metų Europos Sąjungos fondų investicijų veiksmų programą įgyvendinamų projektų nuosavam indėliui užtikrinti gauta 13,7 tūkst. Eur, planas įvykdytas 100 %.

Kitų pajamų 2024 metų pirmo ketvirčio planas įvykdytas 108,3 %, gauta 638,8 tūkst. Eur pajamų (49,1 tūkst. Eur daugiau, negu buvo planuota).

Materialiojo ir nematerialiojo turto realizavimo 2024 metų pirmo ketvirčio pajamų plano įvykdymas 1,5 karto didesnis, gauta 15,9 tūkst. Eur pajamų (5,9 tūkst. Eur daugiau, negu buvo planuota).

Savivaldybės tarybos 2024 m. kovo 26 d. sprendimu Nr. T-X-275 buvo patvirtinta 46,2 mln. Eur asignavimų (iš jų finansinių įsipareigojimų vykdymas (paskolų gražinimas) – 882,0 tūkst. Eur). Per 2024 metų pirmą ketvirtį buvo panaudota 7,8 mln. Eur asignavimų (iš jų finansinių įsipareigojimų vykdymas (paskolų gražinimas) – 199,7 tūkst. Eur), ataskaitinio laikotarpio planas įvykdytas 61,7 % (5–7 lentelės).

2024 m. kovo 31 d. iš Savivaldybės biudžeto išlaikomų įstaigų kreditinis įsiskolinimas sudarė 4,2 mln. Eur (iš jų paskolų gražinimas – 909,7 tūkst. Eur), iš jų kreditinis įsiskolinimas, ilgesnis kaip 45 dienos – 21,5 tūkst. Eur. Palyginus su 2023 m. kovo 31 d., kreditinis įsiskolinimas be finansinių įsipareigojimų vykdymo išlaidų (paskolų gražinimo) padidėjo 247,4 tūkst. Eur ir sudarė 3 252,6 tūkst. Eur (8 lentelė).

**SAVIVALDYBĖS BIUDŽETO PAJAMŲ PLANO VYKDYMO 2024 METŲ PIRMO  
KETVIRČIO ATASKAITA**

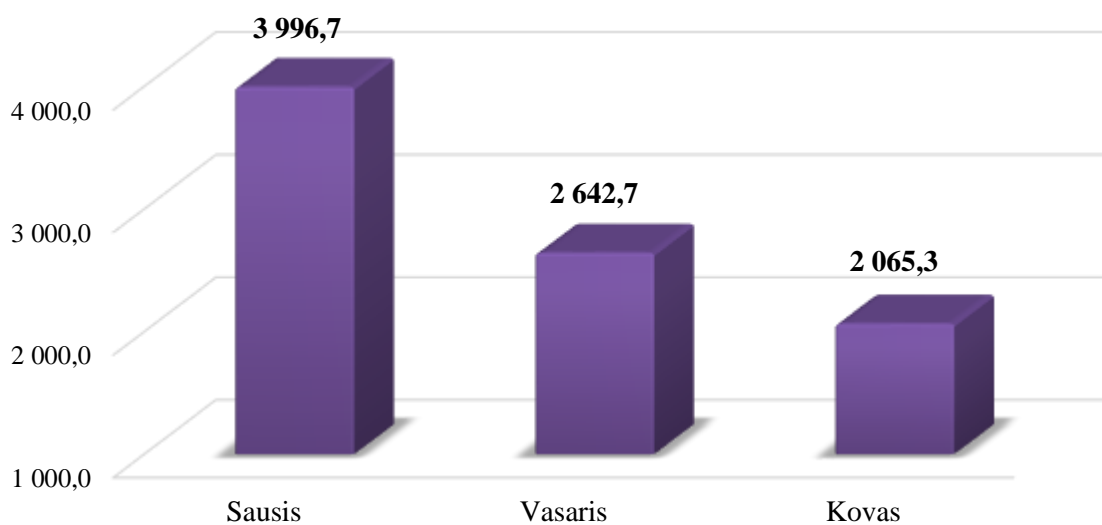
Pajamų pavadinimas	Eil. Nr.	Metinis planas, tūkst. Eur	Ataskaitinio laikotarpio planas, tūkst. EUR 3/12	Faktiškai gauta pajamų, tūkst. Eur	Ataskaitinio laikotarpio plano vykdymas	
					%	tūkst. Eur (5 st. - 4 st.)
1	2	3	4	5	6	7
<b>Mokesčiai (2+4+8)</b>	<b>1</b>	<b>23 864,0</b>	<b>4 368,8</b>	<b>4 823,3</b>	<b>110,4</b>	<b>454,5</b>
<b>Pajamų ir pelno mokesčiai (3)</b>	<b>2</b>	<b>23 524,0</b>	<b>4 234,3</b>	<b>4 570,9</b>	<b>107,9</b>	<b>336,6</b>
Gyventojų pajamų mokestis	3	23 524,0	4 234,3	4570,9	107,9	336,6
<b>Turto mokesčiai (5+6+7)</b>	<b>4</b>	<b>305,0</b>	<b>119,5</b>	<b>186,7</b>	<b>156,2</b>	<b>67,2</b>
Žemės mokestis	5	130,0	11,0	9,0	81,8	-2,0
Paveldimo turto mokestis	6	5,0	3,5	4,3	122,9	0,8
Nekilnojamojo turto mokestis	7	170,0	105,0	173,4	165,1	68,4
<b>Prekių ir paslaugų mokesčiai (9)</b>	<b>8</b>	<b>35,0</b>	<b>15,0</b>	<b>65,7</b>	<b>438,0</b>	<b>50,7</b>
Mokesčiai už aplinkos teršimą	9	35,0	15,0	65,7	438,0	50,7
<b>Dotacijos (11+12)</b>	<b>10</b>	<b>14 190,3</b>	<b>3 234,8</b>	<b>3 226,7</b>	<b>99,7</b>	<b>-8,1</b>
Europos Sąjungos finansinės paramos lėšos	11	85,8	85,8	79,2	92,3	-6,6
Dotacijos iš kitų valdžios sektoriaus subjektų (13+17)	12	14 104,5	3 149,0	3 147,5	100,0	-1,5
Speciali tikslinė dotacija (14+15+16)	13	14 090,8	3 135,3	3 133,8	100,0	-1,5
Valstybinėms (valstybės perduotoms savivaldybėms) funkcijoms atlikti	14	3 892,0	1 060,0	1 076,4	101,5	16,4
Mokymo lėšos	15	7 311,0	1 827,0	1 827,0	100,0	0,0
Kita tikslinė dotacija	16	2 887,8	248,3	230,4	92,8	-17,9
<b>Dotacija savivaldybėms iš ES, kitos tarptautinės finansinės paramos ir bendrojo finansavimo lėšų</b>	<b>17</b>	<b>13,7</b>	<b>13,7</b>	<b>13,7</b>	<b>100,0</b>	<b>0,0</b>
<b>Kitos pajamos (19+23+27+30+31)</b>	<b>18</b>	<b>3 196,4</b>	<b>589,7</b>	<b>638,8</b>	<b>108,3</b>	<b>49,1</b>
<b>Turto pajamos (20+21+22)</b>	<b>19</b>	<b>240,0</b>	<b>81,0</b>	<b>134,7</b>	<b>166,3</b>	<b>53,7</b>
Palūkanos	20			22,6		22,6
Nuomos mokestis už valstybinę žemę	21	100,0	6,0	2,7	45,0	-3,3
Mokesčiai už valstybinius gamtos išteklius	22	140,0	75,0	109,4	145,9	34,4
<b>Pajamos už prekes ir paslaugas (24+25+26)</b>	<b>23</b>	<b>1 136,5</b>	<b>329,7</b>	<b>372,8</b>	<b>113,1</b>	<b>43,1</b>
Biudžetinių įstaigų pajamos už prekes ir paslaugas	24	294,1	78,3	129,8	165,8	51,5
Pajamos už ilgalaikio ir trumpalaikio materialiojo turto nuomą	25	105,1	29,6	26,2	88,5	-3,4
Įmokos už išlaikymą švietimo, socialinės apsaugos ir kitose įstaigose	26	737,3	221,8	216,8	97,7	-5,0
<b>Rinkliavos (28+29)</b>	<b>27</b>	<b>1 292,9</b>	<b>113,0</b>	<b>111,2</b>	<b>98,4</b>	<b>-1,8</b>
Valstybės rinkliava	28	22,6	6,0	5,7	95,0	-0,3
Vietinė rinkliava	29	1 270,3	107,0	105,5	98,6	-1,5
<b>Pajamos iš baudų, konfiskuoto turto ir kitų netesybų</b>	<b>30</b>	<b>14,0</b>	<b>3,5</b>	<b>10,3</b>	<b>294,3</b>	<b>6,8</b>
<b>Kitos neišvardytos pajamos</b>	<b>31</b>	<b>513,0</b>	<b>62,5</b>	<b>9,8</b>	<b>15,7</b>	<b>-52,7</b>
<b>Materialiojo ir nematerialiojo turto realizavimo pajamos (33)</b>	<b>32</b>	<b>10,0</b>	<b>10,0</b>	<b>15,9</b>	<b>159,0</b>	<b>5,9</b>
<b>Ilgalaikio materialiojo turto realizavimo pajamos (34+35)</b>	<b>33</b>	<b>10,0</b>	<b>10,0</b>	<b>15,9</b>	<b>159,0</b>	<b>5,9</b>
Žemės realizavimo pajamos	34	5,0	5,0	15,9	318,0	10,9
Pastatų ir statinių realizavimo pajamos	35	5,0	5,0		0,0	-5,0
<b>IŠ VISO PAJAMŲ (1+10+18+32)</b>	<b>36</b>	<b>41 260,7</b>	<b>8 203,3</b>	<b>8 704,7</b>	<b>106,1</b>	<b>501,4</b>
Metų pradžios lėšų likutis	37	4 914,8				
<b>IŠ VISO (36+37)</b>	<b>38</b>	<b>46 175,5</b>	<b>8 203,3</b>	<b>8 704,7</b>	<b>106,1</b>	<b>501,4</b>

**VARĖNOS RAJONO SAVIVALDYBĖS BIUDŽETO ĮPLAUKOS PER 2024 METŲ PIRMĄ KETVIRTĮ**

Pajamų pavadinimas	Tūkst. Eur			
	Sausis	Vasaris	Kovas	Iš viso:
Gyventojų pajamų mokestis	1 144,9	1 854,9	1 571,1	<b>4 570,9</b>
Kitos pajamos ir mokesčiai	189,2	466,6	251,3	<b>907,1</b>
ES finansinės paramos lėšos	27,6	0,0	51,6	<b>79,2</b>
Lėšos valstybinėms (valstybės perduotoms savivaldybėms) funkcijoms atlikti	677,3	229,6	169,5	<b>1 076,4</b>
Mokymo lėšos	1 827,0	0,0	0,0	<b>1 827,0</b>
Kita tikslinė dotacija	130,7	91,6	8,1	<b>230,4</b>
Dotacijos savivaldybėms iš ES bendrojo finansavimo lėšų	0,0	0,0	13,7	<b>13,7</b>
Gautos ilgalaikės ir trumpalaikės paskolos	0,0	0,0	0,0	<b>0,0</b>
<b>Iš viso:</b>	<b>3 996,7</b>	<b>2 642,7</b>	<b>2 065,3</b>	<b>8 704,7</b>

1 grafikas

**Varėnos rajono savivaldybės biudžeto įplaukos per 2024 metų pirmą ketvirtį, tūkst. Eur**

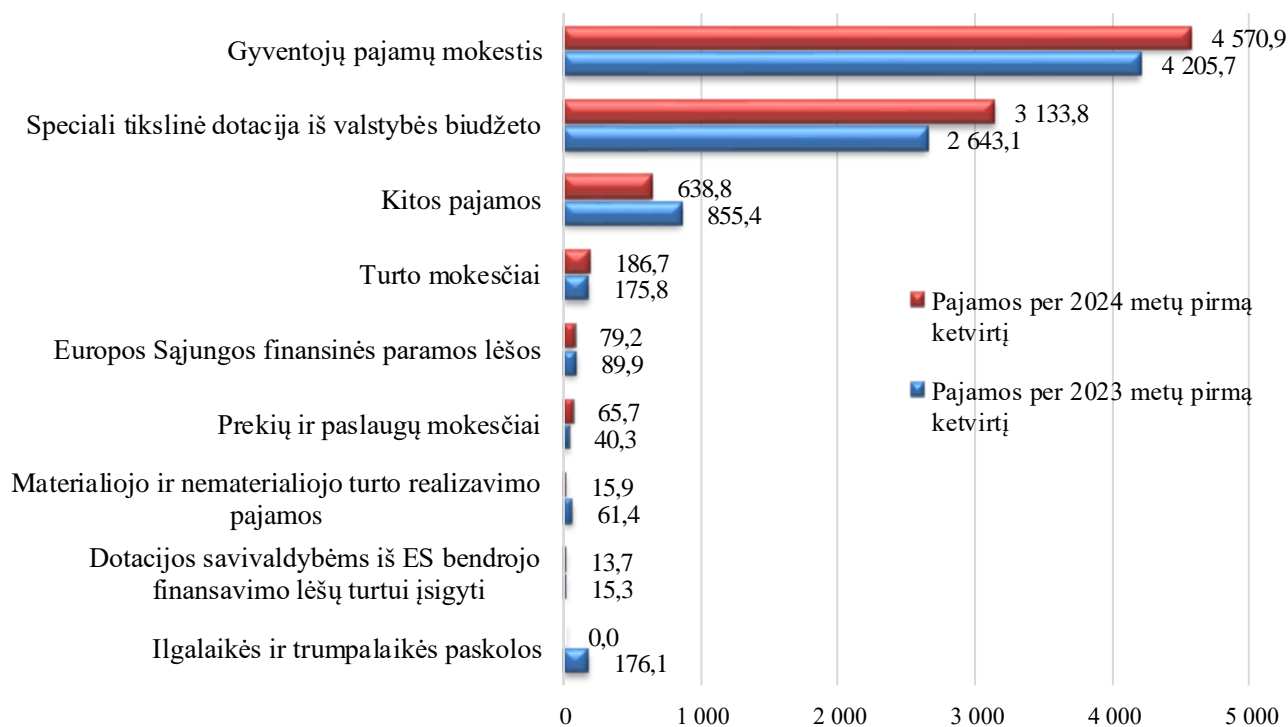


## VARĖNOS RAJONO SAVIVALDYBĖS 2023–2024 METŲ BIUDŽETŲ PAJAMŲ PALYGINAMIEJI RODIKLIAI

Tūkst. Eur

Pajamų pavadinimas	Pajamos		Pajamų palyginimas	
	per 2023 metų pirmą ketvirtį	per 2024 metų pirmą ketvirtį	%	+/-
Gyventojų pajamų mokestis	4 205,7	4 570,9	8,7%	365,2
Turto mokesčiai	175,8	186,7	6,2%	10,9
Prekių ir paslaugų mokesčiai	40,3	65,7	63,0%	25,4
Europos Sąjungos finansinės paramos lėšos	89,9	79,2	-11,9%	-10,7
Speciali tikslinė dotacija iš valstybės biudžeto	2 643,1	3 133,8	18,6%	490,7
Dotacijos savivaldybėms iš ES bendrojo finansavimo lėšų turtui įsigyti	15,3	13,7	-10,5%	-1,6
Kitos pajamos	855,4	638,8	-25,3%	-216,6
Materialiojo ir nematerialiojo turto realizavimo pajamos	61,4	15,9	-74,1%	-45,5
Ilgalaikės ir trumpalaikės paskolos	176,1	0,0	-100,0%	-176,1
<b>Iš viso:</b>	<b>8 263,0</b>	<b>8 704,7</b>	<b>5,3%</b>	<b>441,7</b>
Apyvartinės lėšos biudžeto lėšų stygiui dengti	4 435,4	4 914,8	10,8%	479,4

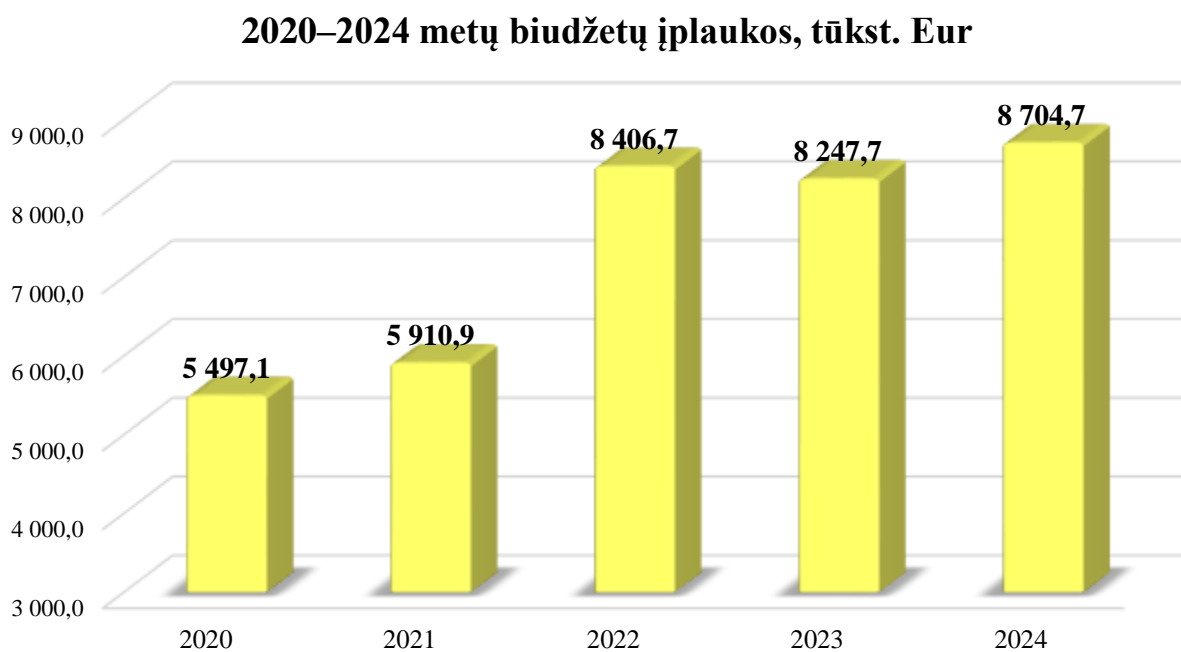
2 grafikas



**VARĖNOS RAJONO SAVIVALDYBĖS 2020–2024 M. BIUDŽETŲ  
ĮPLAUKŲ PALYGINIMAS (MĖNESIAIS)**

Metai	Tūkst. Eur			
	Sausis	Vasaris	Kovas	Iš viso:
2020 metų biudžeto įplaukos	1 547,0	1 905,6	2 044,5	<b>5 497,1</b>
2021 metų biudžeto įplaukos	1 568,6	2 227,3	2 115,0	<b>5 910,9</b>
2022 metų biudžeto įplaukos	2 293,1	2 628,5	3 485,1	<b>8 406,7</b>
2023 metų biudžeto įplaukos	2 427,7	2 840,7	2 979,3	<b>8 247,7</b>
2024 metų biudžeto įplaukos	3 996,7	2 642,7	2 065,3	<b>8 704,7</b>

3 grafikas



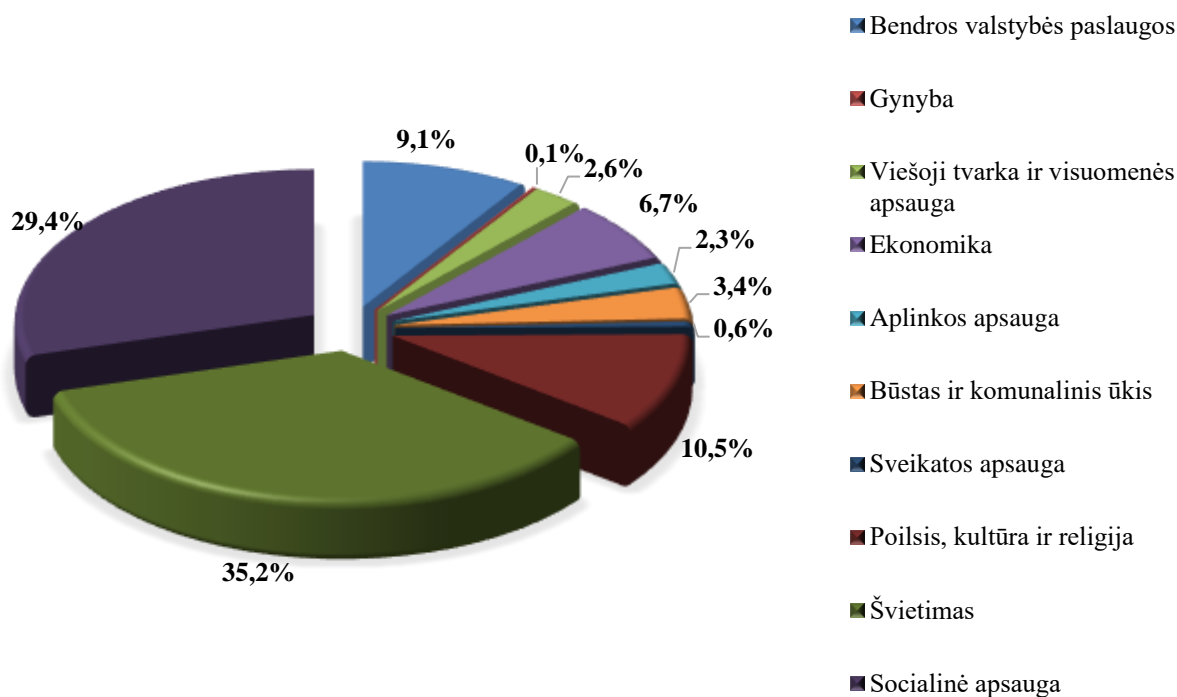
**VARĖNOS RAJONO SAVIVALDYBĖS 2024 METŲ BIUDŽETO PIRMO KETVIRČIO  
PANAUDOTI ASIGNAVIMAI PAGAL VALSTYBĖS FUNKCIJAS**

Tūkst. Eur

Valstybės funkcija	2024 metų planas	Ataskaitinio laikotarpio planas	Įvykdyta (panaudoti asignavimai)	Metinio plano vykdymas, %	Ataskaitinio laikotarpio plano vykdymas, %
Bendros valstybės paslaugos	4 082,9	1 069,5	692,5	17,0	64,7
Gynyba	53,2	12,3	6,4	12,0	52,0
Viešoji tvarka ir visuomenės apsauga	1 157,6	286,8	195,2	16,9	68,1
Ekonomika	4 398,9	657,7	512,1	11,6	77,9
Aplinkos apsauga	3 974,6	1 823,7	177,4	4,5	9,7
Būstas ir komunalinis ūkis	2 112,2	434,2	260,6	12,3	60,0
Sveikatos apsauga	346,1	72,5	43,3	12,5	59,7
Poilsis, kultūra ir religija	4 100,7	921,8	800,5	19,5	86,8
Švietimas	15 628,9	4 225,7	2 675,0	16,6	63,3
Socialinė apsauga	9 438,4	2 934,5	2 236,0	23,7	76,2
<b>Iš viso asignavimų:</b>	<b>45 293,5</b>	<b>12 438,7</b>	<b>7 599,0</b>	<b>16,6</b>	<b>61,1</b>
<i>Finansinių įsipareigojimų vykdymas (paskolų grąžinimas)</i>	882,0	199,9	199,7	22,6	99,9
<b>IŠ VISO:</b>	<b>46 175,5</b>	<b>12 638,6</b>	<b>7 798,7</b>	<b>16,7</b>	<b>61,7</b>

4 grafikas

**Varėnos rajono savivaldybės 2024 metų biudžeto pirmo ketvirčio  
panaudotų asignavimų struktūra pagal valstybės funkcijas**



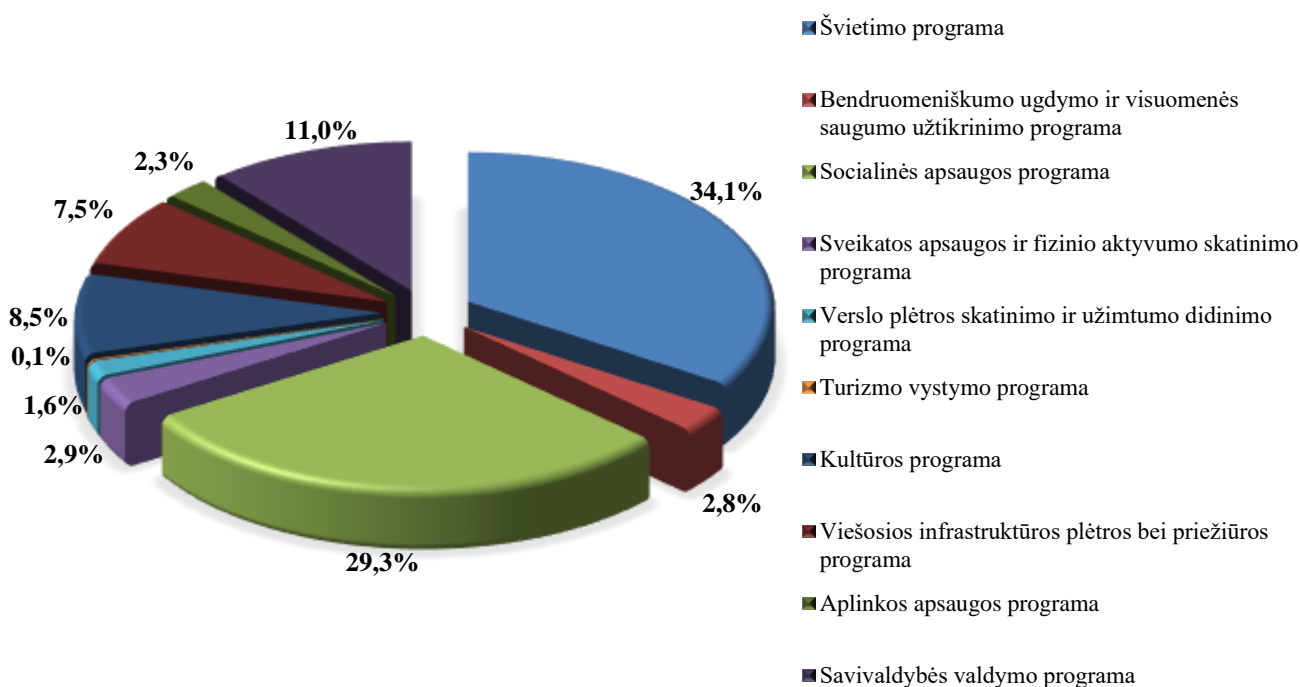
**VARĖNOS RAJONO SAVIVALDYBĖS 2024 METŲ BIUDŽETO PIRMO KETVIRČIO  
PANAUDOTI ASIGNAVIMAI PAGAL PROGRAMAS**

Tūkst. Eur

Programos pavadinimas	2024 metų planas	Ataskaitinio laikotarpio planas	Įvykdyta (panaudoti asignavimai)	Metinio plano vykdymas, %	Ataskaitinio laikotarpio plano vykdymas, %
Švietimo programa	15 101,8	4 107,6	2 590,1	16,6	63,1
Bendruomeniškumo ugdymo ir visuomenės saugumo užtikrinimo programa	1 287,7	305,0	209,5	16,3	68,7
Socialinės apsaugos programa	9 594,1	2 914,6	2 226,3	23,2	76,4
Sveikatos apsaugos ir fizinio aktyvumo skatinimo programa	1 254,5	302,6	219,4	17,5	72,5
Verslo plėtros skatinimo ir užimtumo didinimo programa	617,0	171,6	118,7	19,1	69,2
Turizmo vystymo programa	161,1	8,2	7,5	4,7	91,5
Kultūros programa	3 238,0	711,1	644,1	19,9	90,6
Viešosios infrastruktūros plėtros bei priežiūros programa	5 027,7	795,4	567,1	11,3	71,3
Aplinkos apsaugos programa	3 984,7	1 823,7	177,4	4,5	9,7
Savivaldybės valdymo programa	5 026,9	1 298,9	839,0	16,7	64,6
<b>Iš viso asignavimų:</b>	<b>45 293,5</b>	<b>12 438,7</b>	<b>7 599,0</b>	<b>16,6</b>	<b>61,1</b>
<i>Finansinių įsipareigojimų vykdymas (pasakolų grąžinimas)</i>	882,0	199,9	199,7	22,6	99,9
<b>IŠ VISO:</b>	<b>46 175,5</b>	<b>12 638,6</b>	<b>7 798,7</b>	<b>16,7</b>	<b>61,7</b>

5 grafikas

**Varėnos rajono savivaldybės 2024 metų biudžeto pirmo ketvirčio panaudotų  
asignavimų struktūra pagal programas**



**VARĖNOS RAJONO SAVIVALDYBĖS 2024 METŲ BIUDŽETO PIRMO KETVIRČIO  
LĖŠŲ PANAUDOJIMAS PAGAL IŠLAIDŲ STRAIPSNIS**

Tūkst. Eur

Išlaidų straipsniai	2024 metų planas	Ataskaitinio laikotarpio planas	Įvykdyta (panaudoti asignavimai)	Metinio plano vykdymas, %	Ataskaitinio laikotarpio plano vykdymas, %
Darbo užmokestis	24 068,7	6 054,8	4 290,2	17,8	70,9
Socialinio draudimo įmokos	380,5	104,0	70,7	18,6	68,0
Mitybos išlaidos	354,1	129,0	75,2	21,2	58,3
Medikamentų ir medicininių prekių bei paslaugų įsigijimo išlaidos	49,6	12,2	5,5	11,1	45,1
Ryšių įrangos ir ryšių paslaugų įsigijimo išlaidos	69,9	23,3	16,4	23,5	70,4
Transporto išlaikymo ir transporto paslaugų įsigijimo išlaidos	516,1	139,1	98,0	19,0	70,5
Aprangos ir patalynės įsigijimo bei priežiūros išlaidos	71,9	18,1	7,2	10,0	39,8
Komandiruočių išlaidos	19,0	6,8	3,8	20,0	55,9
Gyvenamųjų vietovių viešojo ūkio išlaidos	1 504,4	340,2	286,4	19,0	84,2
Materialiojo ir nematerialiojo turto nuomos išlaidos	10,5	3,3	1,8	17,1	54,5
Materialiojo turto paprastojo remonto prekių ir paslaugų įsigijimo išlaidos	1 052,3	180,7	23,4	2,2	12,9
Kvalifikacijos kėlimo išlaidos	55,4	16,8	8,1	14,6	48,2
Ekspertų ir konsultantų paslaugų įsigijimo išlaidos	15,6	3,4	0,7	4,5	20,6
Komunalinių paslaugų įsigijimo išlaidos	1 608,1	694,3	477,0	29,7	68,7
Informacinių technologijų prekių ir paslaugų įsigijimo išlaidos	269,7	77,2	46,1	17,1	59,7
Reprezentacinės išlaidos	94,5	10,1	9,1	9,6	90,1
Viešinimo išlaidos	19,3	1,7	0,5	2,6	29,4
Kitų prekių ir paslaugų įsigijimo išlaidos	2 426,4	608,3	356,6	14,7	58,6
Palūkanos	315,6	79,4	60,5	19,2	76,2
Subsidijos	528,3	132,5	120,3	22,8	90,8
Socialinės išmokos (pašalpos)	4 053,1	1 454,7	1 211,4	29,9	83,3
Kitos išlaidos	2 602,3	298,9	192,5	6,9	64,4
Žemės įsigijimo išlaidos	0,0	0,0	0,0	0,0	0,0
Pastatų ir statinių įsigijimo išlaidos	4 887,5	1 899,8	205,6	4,1	10,8
Mašinų ir įrenginių įsigijimo išlaidos	184,1	116,6	5,0	1,4	4,3
Kito ilgalaikio materialiojo turto įsigijimo išlaidos	60,0	31,9	27,1	45,2	85,0
Nematerialiojo turto kūrimo ir įsigijimo išlaidos	76,6	1,6	0,0	0,0	0,0
Finansinių įsipareigojimų vykdymo išlaidos (grąžintos skolos)	882,0	199,9	199,7	22,6	99,9
<b>Iš viso išlaidų:</b>	<b>46 175,5</b>	<b>12 638,6</b>	<b>7 798,7</b>	<b>16,7</b>	<b>61,7</b>

## VARĖNOS RAJONO SAVIVALDYBĖS KREDITINIS ĮSISKOLINIMAS 2024 M. KOVO 31 D.

Tūkst. Eur

Išlaidų pavadinimas	2024 m. sausio 1 d.		sausio 31 d.		vasario 29 d.		kovo 31 d.		Pokyčiai, lyginant su įsiskolinimu metu pradžiai		Pokyčiai, lyginant su įsiskolinimu 2024-02-29	
	Kreditinis įsiskolinimas iš viso	įsiskolinimas ilgesnis kaip 45 d.	Kreditinis įsiskolinimas iš viso	įsiskolinimas ilgesnis kaip 45 d.	Kreditinis įsiskolinimas iš viso	įsiskolinimas ilgesnis kaip 45 d.	Kreditinis įsiskolinimas iš viso	įsiskolinimas ilgesnis kaip 45 d.	Kreditinis įsiskolinimas (6 st.-2 st.)	įsiskolinimas ilgesnis kaip 45 d. (7 st.-3 st.)	Kreditinis įsiskolinimas (6 st.-4 st.)	įsiskolinimas ilgesnis kaip 45 d. (7 st.-5 st.)
1	2	3	4	5	6	7	6	7	8	9	10	11
Darbo užmokestis	7,5		1 606,3		1 625,8		1 711,1		1 703,6	0,0	85,3	0,0
Socialinio draudimo įmokos	2,0		27,4		27,1		28,2		26,2	0,0	1,1	0,0
Mitybos išlaidos	8,0	0,2	26,0	0,9	22,3	0,4	26,1	1,0	18,1	0,8	3,8	0,6
Medikamentų ir medicininių paslaugų įsigijimo išlaidos			0,6		0,3		1,3		1,3	0,0	1,0	0,0
Ryšių paslaugų įsigijimo išlaidos	2,7		4,9		4,9		5,0		2,3	0,0	0,1	0,0
Transporto išlaikymo ir transporto paslaugų įsigijimo išlaidos	8,6		31,3		33,3		36,9		28,3	0,0	3,6	0,0
Aprangos ir patalynės įsigijimo išlaidos	0,1		1,9		2,1		4,7		4,6	0,0	2,6	0,0
Komandiruočių išlaidos	0,4		0,6		0,3		0,6		0,2	0,0	0,3	0,0
Gyvenamųjų vietovių viešojo ūkio išlaidos	10,6		198,2		33,1		126,1		115,5	0,0	93,0	0,0
Materialiojo ir nematerialiojo turto nuomos išlaidos			1,0				0,8		0,8	0,0	0,8	0,0
Materialiojo turto paprastojo remonto išlaidos	7,3		16,1	9,1	12,9		56,3	7,2	49,0	7,2	43,4	7,2
Kvalifikacijos kėlimo išlaidos	0,1		1,0		0,7		1,2		1,1	0,0	0,5	0,0
Ekspertų ir konsultantų paslaugų įsigijimo išlaidos	0,2								-0,2	0,0	0,0	0,0
Komunalinių paslaugų įsigijimo išlaidos	62,2		262,7		188,8		160,8		98,6	0,0	-28,0	0,0
Informacinių technologijų prekių ir paslaugų įsigijimo išlaidos	2,2		20,6		7,7		23,7		21,5	0,0	16,0	0,0
Viešinimo išlaidos							0,1		0,1	0,0	0,1	0,0
Reprezentacinės išlaidos	2,7		0,8		0,1		6,0		3,3	0,0	5,9	0,0
Kitų prekių ir paslaugų įsigijimo išlaidos	31,0		41,2		42,6		77,0		46,0	0,0	34,4	0,0
Palūkanos					1,5		1,1		1,1	0,0	-0,4	0,0
Subsidijos gamybai	18,7		72,3		51,7		52,9		34,2	0,0	1,2	0,0

Išlaidų pavadinimas	<u>2024 m. sausio 1 d</u>		<u>sausio 31 d.</u>		<u>vasario 29 d.</u>		<u>kovo 31 d.</u>		<u>Pokyčiai, lyginant su įsiskolinimu metu pra- džiai</u>		<u>Pokyčiai, lyginant su įsiskolinimu 2024-02-29</u>	
	Kreditinis įsiskolini- mas iš viso	įsiskolini- mas ilgesnis kaip 45 d.	Kreditinis įsiskolini- mas iš viso	įsiskolini- mas ilges- nis kaip 45 d.	Kreditinis įsiskolini- mas iš viso	įsiskolini- mas ilges- nis kaip 45 d.	Kreditinis įsiskolini- mas iš viso	įsiskolini- mas ilges- nis kaip 45 d.	Kreditinis įsiskolini- mas (6 st.-2 st.)	įsiskolinimas ilgesnis kaip 45 d. (7 st.-3 st.)	Kreditinis įsiskolini- mas (6 st.-4 st.)	įsiskolinimas ilgesnis kaip 45 d. (7 st.-5 st.)
Socialinės išmokos (pašalpos)	257,5		359,5		402,1		403,2		145,7	0,0	1,1	0,0
Darbdavių soc. parama			9,1		6,3		4,7		4,7	0,0	-1,6	0,0
Kitos išlaidos kitiems einamiesiems tiks- lams	79,4		163,4		164,1		258,2		178,8	0,0	94,1	0,0
Pastatų ir statinių įsigijimo išlaidos	13,9		135,4	13,3	29,7		221,9	13,3	208,0	13,3	192,2	13,3
Kitų mašinų ir įrenginių įsigijimo išl.			0,7		1,3		44,7		44,7	0,0	43,4	0,0
Kitas ilgalaikis mater.ir nemat.turtas	0,6								-0,6	0,0	0,0	0,0
<b>IŠ VISO (be paskolų):</b>	<b>515,7</b>	<b>0,2</b>	<b>2 981,0</b>	<b>23,3</b>	<b>2 658,7</b>	<b>0,4</b>	<b>3 252,6</b>	<b>21,5</b>	<b>2 736,9</b>	<b>21,3</b>	<b>593,9</b>	<b>21,1</b>
Išlaidos dėl finansinių įsipareigojimų vyk- dymo (paskolų grąžinimas)	881,8		694,8		694,1		909,7		27,9	0,0	215,6	0,0
<b>IŠ VISO:</b>	<b>1 397,5</b>	<b>0,2</b>	<b>3 675,8</b>	<b>23,3</b>	<b>3 352,8</b>	<b>0,4</b>	<b>4 162,3</b>	<b>21,5</b>	<b>2 764,8</b>	<b>21,3</b>	<b>809,5</b>	<b>21,1</b>

### Kreditinis įsiskolinimas 2023–2024 m., tūkst. Eur

