

INFORMACIJA
APIE VARĖNOS RAJONO SAVIVALDYBĖS BIUDŽETO VYKDYMĄ PER
2024 METŲ PIRMĄ PUSMETĮ

Savivaldybės 2024 metų biudžeto pajamų su dotacijomis planas, patvirtintas Savivaldybės tarybos 2024 m. birželio 18 d. sprendimu Nr. T-X-361 – 42,6 mln Eur. 2023 m. gruodžio 31 d. nepanaudotų biudžeto lėšų likutis – 4,9 mln. Eur. Per 2024 metų pirmą pusmetį planuota surinkti 22,7 mln. Eur, ataskaitinio laikotarpio planas įvykdytas 100,6 %, į Savivaldybės biudžetą gauta 22,8 mln. Eur pajamų (143,7 tūkst. Eur daugiau, negu buvo planuota) (1–4 lentelės).

Gyventojų pajamų mokesčio į Savivaldybės biudžetą gauta 11,4 mln. Eur. Palyginti su planu, gauta 777,5 tūkst. Eur arba 7,3 % daugiau.

Per 2024 metų pirmą pusmetį turto mokesčių planas įvykdytas 155,5 %, gauta 258,2 tūkst. Eur pajamų (92,2 tūkst. Eur daugiau, negu buvo planuota). Prekių ir paslaugų mokesčių 2024 metų plano įvykdymas 2,6 karto didesnis, gauta 66,5 tūkst. Eur pajamų (41,5 tūkst. Eur daugiau, negu buvo planuota).

Vienas iš pagrindinių pajamų šaltinių yra dotacijos, t. y. lėšos iš valstybės biudžeto, Europos Sąjungos ir kitos finansinės paramos lėšos. Per 2024 metų pirmą pusmetį dotacijų planuota gauti 10,0 mln. Eur, planas įvykdytas 93,2 %. Į Savivaldybės biudžetą gauta 9,3 mln. Eur pajamų, iš jų:

- Europos Sąjungos finansinės paramos lėšų gauta 613,6 tūkst. Eur, planas įvykdytas 96,0 %;
- valstybinėms (valstybės perduotoms savivaldybėms) funkcijoms atlikti gauta 2,1 mln. Eur, planas įvykdytas 100,5 %;
- specialios tikslinės dotacijos ugdymo reikmėms finansuoti (mokymo lėšų) gauta 4,9 mln. Eur, planas įvykdytas 100 %;
- kitos tikslinės dotacijos gauta 1,7 mln. Eur, planas įvykdytas 71,8 %;
- dotacijos pagal 2014–2020 metų Europos Sąjungos fondų investicijų veiksmų programą įgyvendinamų projektų nuosavam indėliui užtikrinti gauta 13,7 tūkst. Eur, planas įvykdytas 100 %.

Kitų pajamų 2024 metų pirmo pusmečio planas įvykdytas 90,3 %, gauta 1,7 mln. Eur pajamų (185,6 tūkst. Eur mažiau, negu buvo planuota).

Materialiojo ir nematerialiojo turto realizavimo 2024 metų pirmo pusmečio pajamų plano įvykdymas 11,3 karto didesnis, gauta 113,0 tūkst. Eur pajamų (103,0 tūkst. Eur daugiau, negu buvo planuota).

Savivaldybės tarybos 2024 m. birželio 18 d. sprendimu Nr. T-X-361 buvo patvirtinta 47,5 mln. Eur asignavimų (*iš jų finansinių įsipareigojimų vykdymas (paskolų gražinimas) – 882,0 tūkst. Eur*). Per 2024 metų pirmą pusmetį buvo panaudota 21,7 mln. Eur asignavimų (*iš jų finansinių įsipareigojimų vykdymas (paskolų gražinimas) – 416,0 tūkst. Eur*), ataskaitinio laikotarpio planas įvykdytas 72,5 % (5–7 lentelės).

2024 m. birželio 30 d. iš Savivaldybės biudžeto išlaikomų įstaigų kreditinis įsiskolinimas sudarė 4,5 mln. Eur (iš jų paskolų gražinimas – 910,7 tūkst. Eur), iš jų kreditinis įsiskolinimas, ilgesnis kaip 45 dienos – 30,7 tūkst. Eur. Palyginus su 2023 m. birželio 30 d., kreditinis įsiskolinimas be finansinių įsipareigojimų vykdymo išlaidų (paskolų gražinimo) sumažėjo 134,8 tūkst. Eur ir sudarė 3 563,2 tūkst. Eur (8 lentelė).

**SAVIVALDYBĖS BIUDŽETO PAJAMŲ PLANO VYKDYMO 2024 METŲ PIRMO
PUSMEČIO ATASKAITA**

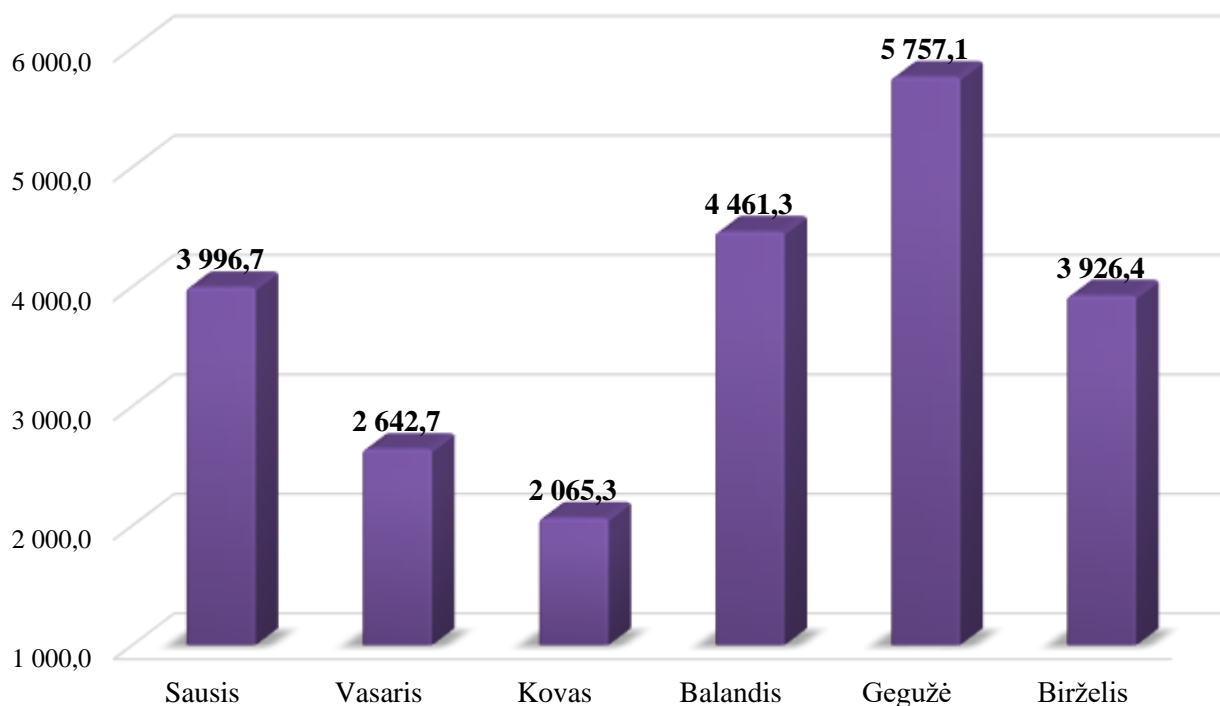
Pajamų pavadinimas	Eil. Nr.	Metinis planas, tūkst. Eur	Ataskaitinio laikotarpio planas, tūkst. EUR 6/12	Faktiškai gauta pajamų, tūkst. Eur	Ataskaitinio laikotarpio plano vykdymas	
					%	tūkst. Eur (5 st. - 4 st.)
1	2	3	4	5	6	7
Mokesčiai (2+4+8)	1	23 864,0	10 776,7	11 687,9	108,5	911,2
Pajamų ir pelno mokesčiai (3)	2	23 524,0	10 585,7	11 363,2	107,3	777,5
Gyventojų pajamų mokestis	3	23 524,0	10 585,7	11 363,2	107,3	777,5
Turto mokesčiai (5+6+7)	4	305,0	166,0	258,2	155,5	92,2
Žemės mokestis	5	130,0	15,0	14,1	94,0	-0,9
Paveldimo turto mokestis	6	5,0	4,0	11,1	277,5	7,1
Nekilnojamojo turto mokestis	7	170,0	147,0	233,0	158,5	86,0
Prekių ir paslaugų mokesčiai (9)	8	35,0	25,0	66,5	266,0	41,5
Mokesčiai už aplinkos teršimą	9	35,0	25,0	66,5	266,0	41,5
Dotacijos (11+12)	10	15 521,9	10 006,8	9 321,9	93,2	-684,9
Europos Sąjungos finansinės paramos lėšos	11	639,3	639,3	613,6	96,0	-25,7
Dotacijos iš kitų valdžios sektoriaus subjektų (13+17)	12	14 882,6	9 367,5	8 708,3	93,0	-659,2
Speciali tikslinė dotacija (14+15+16)	13	14 868,9	9 353,8	8 694,6	93,0	-659,2
Valstybinėms (valstybės perduotoms savivaldybėms) funkcijoms atlikti	14	3 892,0	2 103,4	2 114,2	100,5	10,8
Mokymo lėšos	15	7 311,0	4 873,4	4 873,4	100,0	0,0
Kita tikslinė dotacija	16	3 665,9	2 377,0	1 707,0	71,8	-670,0
Dotacija savivaldybėms iš ES, kitos tarptautinės finansinės paramos ir bendrojo finansavimo lėšų	17	13,7	13,7	13,7	100,0	0,0
Kitos pajamos (19+23+27+30+31)	18	3 219,8	1 912,3	1 726,7	90,3	-185,6
Turto pajamos (20+21+22)	19	240,0	112,0	159,3	142,2	47,3
Palūkanos	20			42,9		42,9
Nuomos mokestis už valstybinę žemę	21	100,0	12,0	7,0	58,3	-5,0
Mokesčiai už valstybinius gamtos išteklius	22	140,0	100,0	109,4	109,4	9,4
Pajamos už prekes ir paslaugas (24+25+26)	23	1 159,9	710,3	754,0	106,2	43,7
Biudžetinių įstaigų pajamos už prekes ir paslaugas	24	314,5	203,8	260,8	128,0	57,0
Pajamos už ilgalaikio ir trumpalaikio materialiojo turto nuomą	25	108,1	60,2	49,0	81,4	-11,2
Įmokos už išlaikymą švietimo, socialinės apsaugos ir kitose įstaigose	26	737,3	446,3	444,2	99,5	-2,1
Rinkliavos (28+29)	27	1 292,9	710,0	686,4	96,7	-23,6
Valstybės rinkliava	28	22,6	12,0	16,3	135,8	4,3
Vietinė rinkliava	29	1 270,3	698,0	670,1	96,0	-27,9
Pajamos iš baudų, konfiskuoto turto ir kitų netesybų	30	14,0	7,0	18,1	258,6	11,1
Kitos neišvardytos pajamos	31	513,0	373,0	108,9	29,2	-264,1
Materialiojo ir nematerialiojo turto realizavimo pajamos (33)	32	10,0	10,0	113,0	1 130,0	103,0
Ilgalaikio materialiojo turto realizavimo pajamos (34+35)	33	10,0	10,0	113,0	1 130,0	103,0
Žemės realizavimo pajamos	34	5,0	5,0	113,0	2 260,0	108,0
Pastatų ir statinių realizavimo pajamos	35	5,0	5,0		0,0	-5,0
IŠ VISO PAJAMŲ (1+10+18+32)	36	42 615,7	22 705,8	22 849,5	100,6	143,7
Metų pradžios lėšų likutis	37	4 914,8				
IŠ VISO (36+37)	38	47 530,5	22 705,8	22 849,5	100,6	143,7

VARĖNOS RAJONO SAVIVALDYBĖS BIUDŽETO ĮPLAUKOS PER 2024 METŲ PIRMĄ PUSMETĮ

Tūkst. Eur							
Pajamų pavadinimas	Sausis	Vasaris	Kovas	Balandis	Gegužė	Birželis	Iš viso:
Gyventojų pajamų mokestis	1 144,9	1 854,9	1 571,1	2 068,3	2 503,1	2 220,9	11 363,2
Kitos pajamos ir mokesčiai	189,2	466,6	251,3	352,4	476,2	428,7	2 164,4
ES finansinės paramos lėšos	27,6	0,0	51,6	511,2	4,8	18,4	613,6
Lėšos valstybinėms (valstybės perduotoms savivaldybėms) funkcijoms atlikti	677,3	229,6	169,5	714,2	168,7	154,9	2 114,2
Mokymo lėšos	1 827,0	0,0	0,0	609,0	2 437,4	0,0	4 873,4
Kita tikslinė dotacija	130,7	91,6	8,1	206,2	166,9	1 103,5	1 707,0
Dotacijos savivaldybėms iš ES bendrojo finansavimo lėšų	0,0	0,0	13,7	0,0	0,0	0,0	13,7
Iš viso:	3 996,7	2 642,7	2 065,3	4 461,3	5 757,1	3 926,4	22 849,5

1 grafikas

Varėnos rajono savivaldybės biudžeto įplaukos per 2024 metų pirmą pusmetį, tūkst. Eur

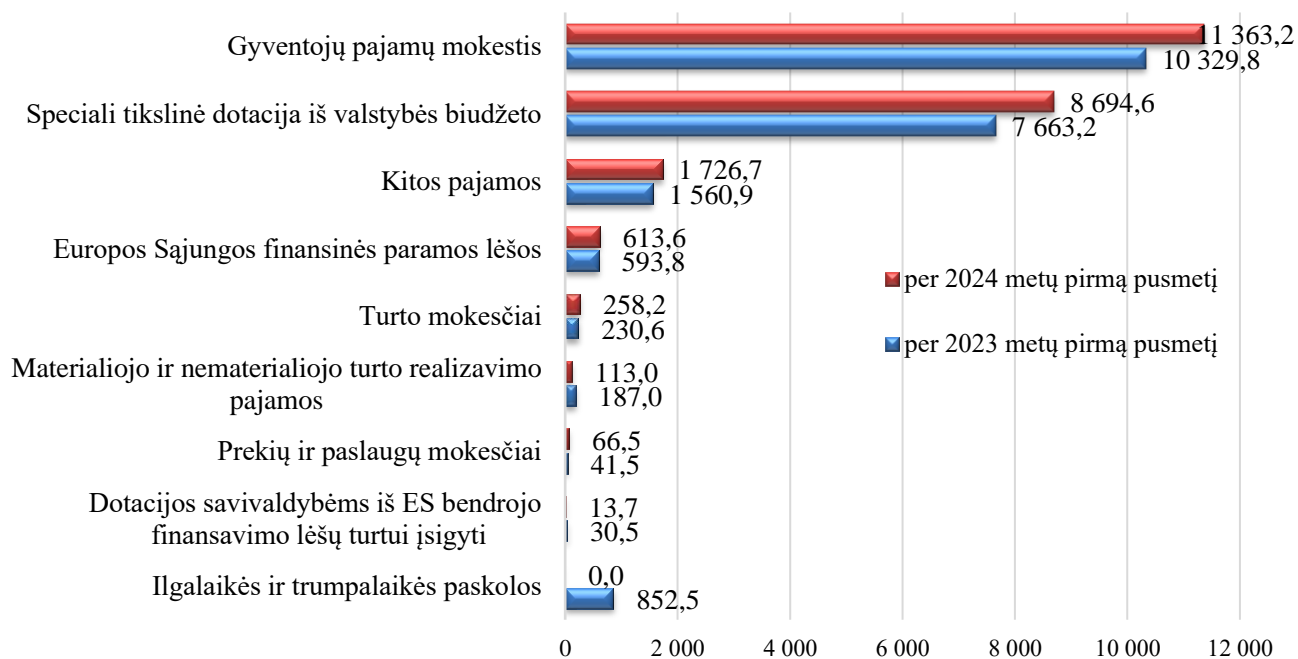


**VARĖNOS RAJONO SAVIVALDYBĖS 2023–2024 METŲ BIUDŽETŲ PAJAMŲ
PALYGINAMIEJI RODIKLIAI**

Tūkst. Eur

Pajamų pavadinimas	Pajamos		Pajamų palyginimas	
	per 2023 metų pirmą pusmetį	per 2024 metų pirmą pusmetį	%	+/-
Gyventojų pajamų mokestis	10 329,8	11 363,2	10,0%	1 033,4
Turto mokesčiai	230,6	258,2	12,0%	27,6
Prekių ir paslaugų mokesčiai	41,5	66,5	60,2%	25,0
Europos Sąjungos finansinės paramos lėšos	593,8	613,6	3,3%	19,8
Speciali tikslinė dotacija iš valstybės biudžeto	7 663,2	8 694,6	13,5%	1 031,4
Dotacijos savivaldybėms iš ES bendrojo finansavimo lėšų turtui įsigyti	30,5	13,7	-55,1%	-16,8
Kitos pajamos	1 560,9	1 726,7	10,6%	165,8
Materialiojo ir nematerialiojo turto realizavimo pajamos	187,0	113,0	-39,6%	-74,0
Ilgalaikės ir trumpalaikės paskolos	852,5	0,0	-100,0%	-852,5
Iš viso:	21 489,8	22 849,5	6,3%	1 359,7
Apyvartinės lėšos biudžeto lėšų stygiui dengti	4 435,4	4 914,8	10,8%	479,4

2 grafikas



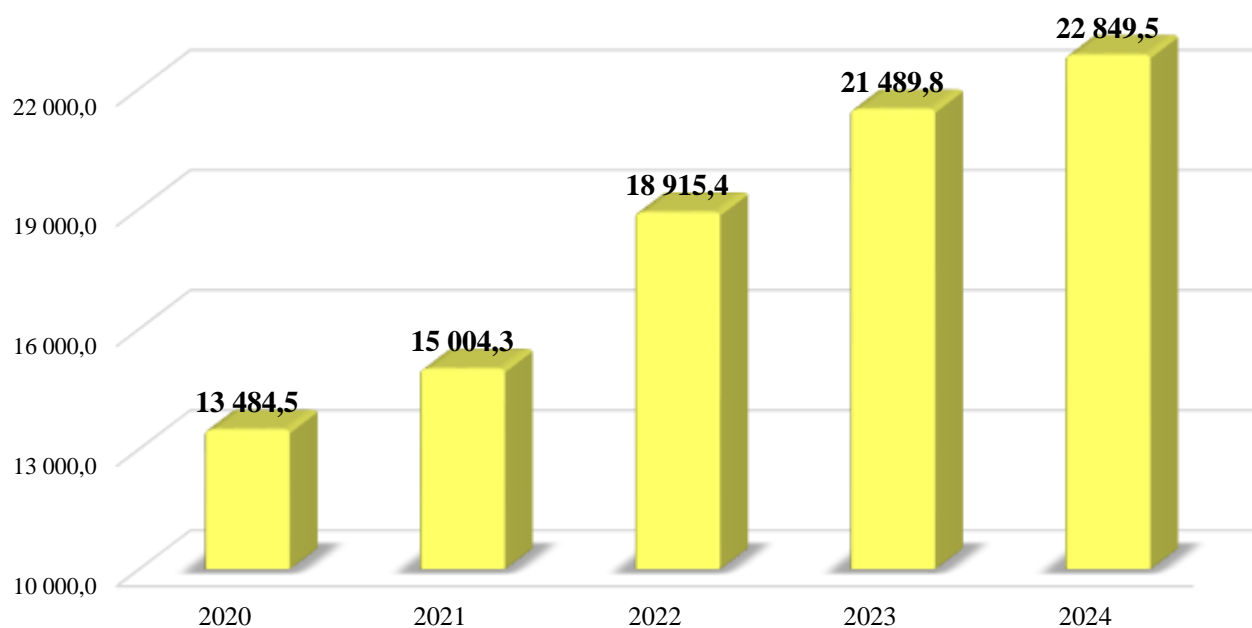
**VARĖNOS RAJONO SAVIVALDYBĖS 2020–2024 M. BIUDŽETŲ
ĮPLAUKŲ PALYGINIMAS (MĖNESIAIS)**

Tūkst. Eur

Metai	Sausis	Vasaris	Kovas	Balandis	Gegužė	Birželis	Iš viso:
2020 metų biudžeto įplaukos	1 547,0	1 905,6	2 044,5	2 635,1	2 783,7	2 568,6	13 484,5
2021 metų biudžeto įplaukos	1 568,6	2 227,3	2 115,0	3 186,4	3 166,5	2 740,5	15 004,3
2022 metų biudžeto įplaukos	2 293,1	2 628,5	3 485,1	3 649,2	3 389,7	3 469,8	18 915,4
2023 metų biudžeto įplaukos	2 427,7	2 840,7	2 979,3	5 221,1	3 739,0	4 282,0	21 489,8
2024 metų biudžeto įplaukos	3 996,7	2 642,7	2 065,3	4 461,3	5 757,1	3 926,4	22 849,5

3 grafikas

2020–2024 metų biudžetų įplaukos, tūkst. Eur



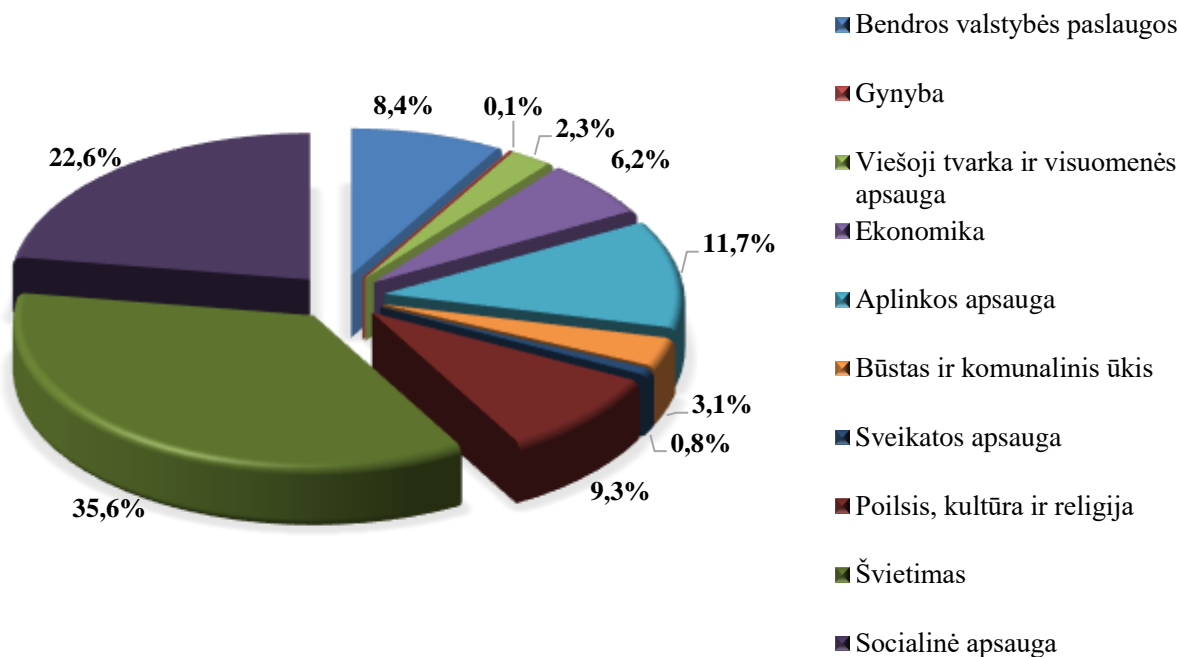
**VARĖNOS RAJONO SAVIVALDYBĖS 2024 METŲ BIUDŽETO PIRMO PUSMEČIO
PANAUDOTI ASIGNAVIMAI PAGAL VALSTYBĖS FUNKCIJAS**

Tūkst. Eur

Valstybės funkcija	2024 metų planas	Ataskaitinio laikotarpio planas	Įvykdyta (panaudoti asignavimai)	Metinio plano vykdymas, %	Ataskaitinio laikotarpio plano vykdymas, %
Bendros valstybės paslaugos	4 082,9	2 161,9	1 781,9	43,6	82,4
Gynyba	53,2	26,4	15,5	29,1	58,7
Viešoji tvarka ir visuomenės apsauga	1 157,6	579,4	497,1	42,9	85,8
Ekonomika	4 404,8	2 586,2	1 318,1	29,9	51,0
Aplinkos apsauga	4 737,1	3 630,6	2 505,9	52,9	69,0
Būstas ir komunalinis ūkis	2 112,2	1 100,4	670,1	31,7	60,9
Sveikatos apsauga	368,1	220,3	160,3	43,5	72,8
Poilsis, kultūra ir religija	4 108,7	2 553,5	1 974,4	48,1	77,3
Švietimas	16 154,7	10 770,2	7 595,5	47,0	70,5
Socialinė apsauga	9 469,2	5 967,4	4 813,5	50,8	80,7
Iš viso asignavimų:	46 648,5	29 596,3	21 332,3	45,7	72,1
<i>Finansinių įsipareigojimų vykdymas (paskolų grąžinimas)</i>	882,0	416,2	416,0	47,2	100,0
IŠ VISO:	47 530,5	30 012,5	21 748,3	45,8	72,5

4 grafikas

**Varėnos rajono savivaldybės 2024 metų biudžeto pirmo pusmečio
panaudotų asignavimų struktūra pagal valstybės funkcijas**



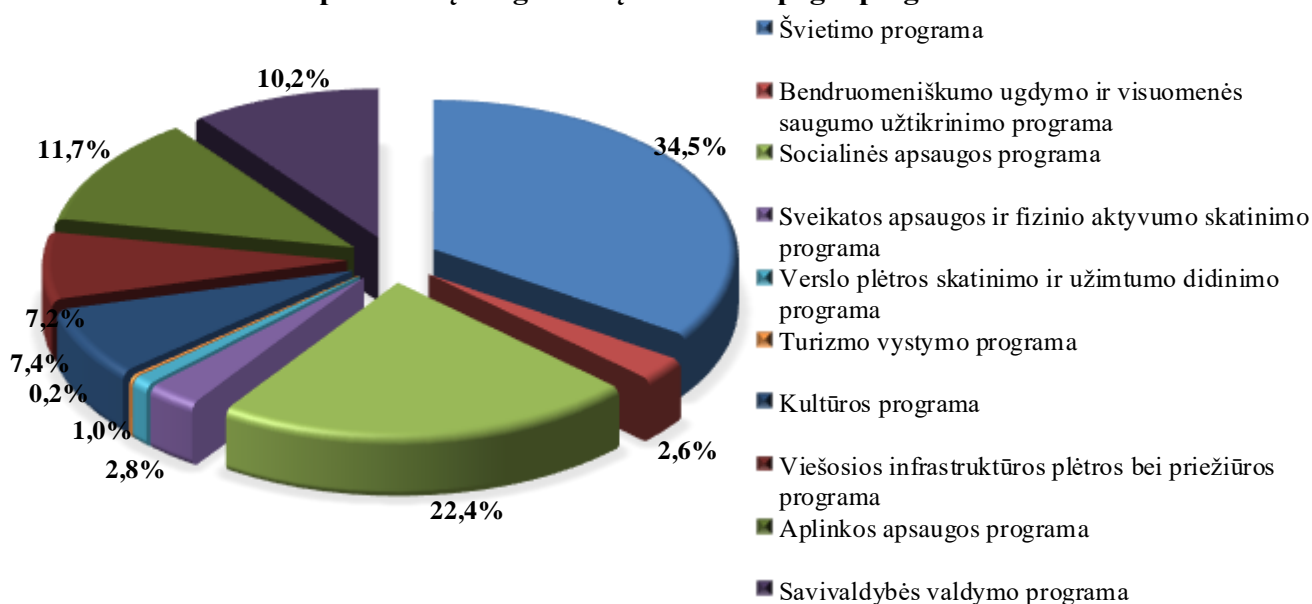
**VARĖNOS RAJONO SAVIVALDYBĖS 2024 METŲ BIUDŽETO PIRMO PUSMEČIO
PANAUDOTI ASIGNAVIMAI PAGAL PROGRAMAS**

Tūkst. Eur

Programos pavadinimas	2024 metų planas	Ataskaitinio laikotarpio planas	Įvykdyta (panaudoti asignavimai)	Metinio plano vykdymas, %	Ataskaitinio laikotarpio plano vykdymas, %
Švietimo programa	15 627,6	10 473,8	7 368,1	47,1	70,3
Bendruomeniškumo ugdymo ir visuomenės saugumo užtikrinimo programa	1 287,7	639,8	547,5	42,5	85,6
Socialinės apsaugos programa	9 624,9	5 979,5	4 778,3	49,6	79,9
Sveikatos apsaugos ir fizinio aktyvumo skatinimo programa	1 276,5	772,0	599,0	46,9	77,6
Verslo plėtros skatinimo ir užimtumo didinimo programa	622,9	418,7	213,8	34,3	51,1
Turizmo vystymo programa	161,1	59,8	42,5	26,4	71,0
Kultūros programa	3 246,0	2 062,5	1 569,1	48,3	76,1
Viešosios infrastruktūros plėtros bei priežiūros programa	5 027,7	2 909,2	1 531,5	30,5	52,6
Aplinkos apsaugos programa	4 747,2	3 635,7	2 505,9	52,8	68,9
Savivaldybės valdymo programa	5 026,9	2 645,3	2 176,6	43,3	82,3
Iš viso asignavimų:	46 648,5	29 596,3	21 332,3	45,7	72,1
<i>Finansinių įsipareigojimų vykdymas (pasakolų grąžinimas)</i>	882,0	416,2	416,0	47,2	100,0
IŠ VISO:	47 530,5	30 012,5	21 748,3	45,8	72,5

5 grafikas

**Varėnos rajono savivaldybės 2024 metų biudžeto pirmo pusmečio
panaudotų asignavimų struktūra pagal programas**



**VARĖNOS RAJONO SAVIVALDYBĖS 2024 METŲ BIUDŽETO PIRMO PUSMEČIO
LĖŠŲ PANAUDOJIMAS PAGAL IŠLAIDŲ STRAIPSNIS**

Tūkst. Eur

Išlaidų straipsniai	2024 metų planas	Ataskaitinio laikotarpio planas	Ivykdyta (panaudoti asignavimai)	Metinio plano vykdymas, %	Ataskaitinio laikotarpio plano vykdymas, %
Darbo užmokestis	24 146,9	14 577,3	11 300,7	46,8	77,5
Socialinio draudimo įmokos	381,9	235,2	173,7	45,5	73,9
Mitybos išlaidos	354,4	232,0	164,9	46,5	71,1
Medikamentų ir medicininių prekių bei paslaugų įsigijimo išlaidos	49,8	26,1	16,2	32,5	62,1
Ryšių įrangos ir ryšių paslaugų įsigijimo išlaidos	70,0	42,6	33,7	48,1	79,1
Transporto išlaikymo ir transporto paslaugų įsigijimo išlaidos	516,4	297,0	236,1	45,7	79,5
Aprangos ir patalynės įsigijimo bei priežiūros išlaidos	72,1	42,6	25,7	35,6	60,3
Komandiruočių išlaidos	21,8	16,5	10,8	49,5	65,5
Gyvenamųjų vietovių viešojo ūkio išlaidos	1 512,8	855,6	581,3	38,4	67,9
Materialiojo ir nematerialiojo turto nuomos išlaidos	10,5	6,6	3,9	37,1	59,1
Materialiojo turto paprastojo remonto prekių ir paslaugų įsigijimo išlaidos	979,4	681,4	246,4	25,2	36,2
Kvalifikacijos kėlimo išlaidos	68,6	48,8	27,1	39,5	55,5
Ekspertų ir konsultantų paslaugų įsigijimo išlaidos	17,2	9,5	5,8	33,7	61,1
Komunalinių paslaugų įsigijimo išlaidos	1 586,2	1 100,2	737,5	46,5	67,0
Informacinių technologijų prekių ir paslaugų įsigijimo išlaidos	270,9	149,3	113,0	41,7	75,7
Reprezentacinės išlaidos	106,6	52,7	38,9	36,5	73,8
Viešinimo išlaidos	33,4	32,4	20,9	62,6	64,5
Kitų prekių ir paslaugų įsigijimo išlaidos	2 431,1	1 367,1	827,0	34,0	60,5
Palūkanos	315,6	158,3	117,9	37,4	74,5
Subsidijos	528,3	268,7	267,2	50,6	99,4
Socialinės išmokos (pašalpos)	4 065,0	2 851,3	2 364,7	58,2	82,9
Kitos išlaidos	2 697,4	1 425,7	1 117,3	41,4	78,4
Žemės įsigijimo išlaidos	0,0	0,0	0,0	0,0	0,0
Pastatų ir statinių įsigijimo išlaidos	5 848,5	4 643,8	2 554,7	43,7	55,0
Mašinų ir įrenginių įsigijimo išlaidos	419,8	415,0	297,6	70,9	71,7
Kito ilgalaikio materialiojo turto įsigijimo išlaidos	64,7	51,4	42,0	64,9	81,7
Nematerialiojo turto kūrimo ir įsigijimo išlaidos	79,2	9,2	7,3	9,2	0,0
Finansinių įsipareigojimų vykdymo išlaidos (grąžintos skolos)	882,0	416,2	416,0	47,2	100,0
Iš viso išlaidų:	47 530,5	30 012,5	21 748,3	45,8	72,5

VARĖNOS RAJONO SAVIVALDYBĖS KREDITINIS ĮSISKOLINIMAS 2024 M. BIRŽELIO 30 D.

Tūkst. Eur

Išlaidų pavadinimas	<u>2024 m. sausio 1 d.</u>		<u>kovo 31 d.</u>		<u>balandžio 30 d.</u>		<u>gegužės 31 d.</u>		<u>birželio 30 d.</u>		<u>Pokyčiai, lyginant su įsiskolinimu metu pradžiai</u>	
	Kreditinis įsiskolinimas iš viso	įsiskolinimas, ilgesnis kaip 45 d.	Kreditinis įsiskolinimas iš viso	įsiskolinimas, ilgesnis kaip 45 d.	Kreditinis įsiskolinimas iš viso	įsiskolinimas, ilgesnis kaip 45 d.	Kreditinis įsiskolinimas iš viso	įsiskolinimas, ilgesnis kaip 45 d.	Kreditinis įsiskolinimas iš viso	įsiskolinimas, ilgesnis kaip 45 d.	Kreditinis įsiskolinimas (10 st. - 2 st.)	įsiskolinimas, ilgesnis kaip 45 d. (11 st. - 3 st.)
1	2	3	4	5	6	7	8	9	10	11	11	12
Darbo užmokestis	7,5		1 711,1		1 655,6		1 774,2		1 884,5		1 877,0	0,0
Socialinio draudimo įmokos	2,0		28,2		28,0		30,2		40,9		38,9	0,0
Mitybos išlaidos	8,0	0,2	26,1	1,0	25,9	0,9	27,0	1,2	14,8	1,7	6,8	1,5
Medikamentų ir medicininių prekių bei paslaugų įsigijimo išlaidos			1,3		1,1		0,6		1,9		1,9	0,0
Ryšių įrangos ir ryšių paslaugų įsigijimo išlaidos	2,7		5,0		5,2		4,7		5,5		2,8	0,0
Transporto išlaikymo ir transporto paslaugų įsigijimo išlaidos	8,6		36,9		32,0	1,7	35,2		19,0		10,4	0,0
Aprangos ir patalynės įsigijimo bei priežiūros išlaidos	0,1		4,7		2,9		3,1		2,3		2,2	0,0
Komandiruočių išlaidos	0,4		0,6		0,7		0,4		1,9		1,5	0,0
Gyvenamųjų vietovių viešojo ūkio išlaidos	10,6		126,1		152,3		212,6		248,4		237,8	0,0
Materialiojo ir nematerialiojo turto nuomos išlaidos			0,8		0,9						0,0	0,0
Materialiojo turto paprastojo remonto prekių ir paslaugų įsigijimo išlaidos	7,3		56,3	7,2	146,3	6,5	163,4		308,0	7,2	300,7	7,2
Kvalifikacijos kėlimo išlaidos	0,1		1,2		0,2		7,9		0,9		0,8	0,0
Ekspertų ir konsultantų paslaugų įsigijimo išlaidos	0,2						1,5		1,5		1,3	0,0
Komunalinių paslaugų įsigijimo išlaidos	62,2		160,8		86,7		52,8		44,0	0,9	-18,2	0,9
Informacinių technologijų prekių ir paslaugų įsigijimo išlaidos	2,2		23,7		4,4		11,2		8,6		6,4	0,0
Reprezentacinės išlaidos	2,7		6,0		0,6		7,4		0,4	0,3	-2,3	0,3
Viešinimo išlaidos			0,1		1,5		1,2		0,9		0,9	0,0
Kitų prekių ir paslaugų įsigijimo išlaidos	31,0		77,0		74,0	1,8	70,0		82,1	7,3	51,1	7,3
Palūkanos			1,1								0,0	0,0

Išlaidų pavadinimas	2024 m. sausio 1 d.		kovo 31 d.		balandžio 30 d.		gegužės 31 d.		birželio 30 d.		Pokyčiai, lyginant su įsiskolinimu metu pradžiai	
	Kreditinis įsiskolinimas iš viso	įsiskolinimas, ilgesnis kaip 45 d.	Kreditinis įsiskolinimas iš viso	įsiskolinimas, ilgesnis kaip 45 d.	Kreditinis įsiskolinimas iš viso	įsiskolinimas, ilgesnis kaip 45 d.	Kreditinis įsiskolinimas iš viso	įsiskolinimas, ilgesnis kaip 45 d.	Kreditinis įsiskolinimas iš viso	įsiskolinimas, ilgesnis kaip 45 d.	Kreditinis įsiskolinimas (10 st. - 2 st.)	įsiskolinimas, ilgesnis kaip 45 d. (11 st. - 3 st.)
Subsidijos gamybai	18,7		52,9		47,7		49,3		49,1		30,4	0,0
Socialinės išmokos (pašalpos)	257,5		403,2		336,4		198,6		190,2		-67,3	0,0
Darbdavių socialinė parama			4,7		3,8		4,4		3,3		3,3	0,0
Kitos išlaidos	79,4		258,2		271,9		132,7		117,3		37,9	0,0
Pastatų ir statinių įsigijimo išlaidos	13,9		221,9	13,3	836,6	13,3	1 136,1		531,6	13,3	517,7	13,3
Mašinų ir įrenginių įsigijimo išlaidos			44,7		5,2		3,1		5,4		5,4	0,0
Kito materialiojo ir nematerialiojo turto įsigijimo išlaidos	0,6				8,6		2,3		0,7		0,1	0,0
IŠ VISO (be paskolų):	515,7	0,2	3 252,6	21,5	3 728,5	24,2	3 929,9	1,2	3 563,2	30,7	3 047,5	30,5
Finansinių įsipareigojimų vykdymo išlaidos (grąžintos skolos)	881,8		909,7		694,9		694,1		910,7		28,9	0,0
IŠ VISO:	1 397,5	0,2	4 162,3	21,5	4 423,4	24,2	4 624,0	1,2	4 473,9	30,7	3 076,4	30,5

Kreditinis įsiskolinimas 2023–2024 m., tūkst. Eur

