

INFORMACIJA
APIE VARĖNOS RAJONO SAVIVALDYBĖS BIUDŽETO VYKDYMĄ
PER 2024 METUS

Savivaldybės 2024 metų biudžeto pajamų su dotacijomis planas, patvirtintas Savivaldybės tarybos 2024 m. gruodžio 27 d. sprendimu Nr. T-X-488 – 46,5 mln Eur. 2023 m. gruodžio 31 d. nepanaudotų biudžeto lėšų likutis – 4,9 mln. Eur. Metinis planas įvykdytas 105,7 proc., į Savivaldybės biudžetą gauta 49,1 mln. Eur pajamų (2,6 mln. Eur daugiau, negu buvo planuota) (1–4 lentelės).

Gyventojų pajamų mokesčio į Savivaldybės biudžetą gauta 25,2 mln. Eur. Palyginti su planu, gauta 1,7 mln. Eur arba 7,0 proc. daugiau.

Per 2024 metus turto mokesčių planas įvykdytas 171,8 proc., gauta 523,9 tūkst. Eur pajamų (218,9 tūkst. Eur daugiau, negu buvo planuota). Prekių ir paslaugų mokesčių 2024 metų plano įvykdymas 1,5 karto didesnis, gauta 1,2 mln. Eur pajamų (420,8 tūkst. Eur daugiau, negu buvo planuota).

Vienas iš pagrindinių pajamų šaltinių yra dotacijos, t. y. lėšos iš valstybės biudžeto, Europos Sąjungos ir kitos finansinės paramos lėšos. Per 2024 metus dotacijų planuota gauti 18,4 mln. Eur, planas įvykdytas 99,2 proc. Į Savivaldybės biudžetą gauta 18,2 mln. Eur pajamų, iš jų:

- Europos Sąjungos finansinės paramos lėšų gauta 2,0 mln. Eur, planas įvykdytas 99,8 proc.;
- valstybinėms (valstybės perduotoms savivaldybėms) funkcijoms atlikti gauta 3,8 mln. Eur, planas įvykdytas 98,9 proc.;
- specialios tikslinės dotacijos ugdymo reikmėms finansuoti (mokymo lėšų) gauta 7,6 mln. Eur, planas įvykdytas 100,0 proc.;
- kitos tikslinės dotacijos gauta 4,7 mln. Eur, planas įvykdytas 97,9 proc.;
- dotacijos pagal 2014–2020 metų Europos Sąjungos fondų investicijų veiksmų programą įgyvendinamų projektų nuosavam indėliui užtikrinti gauta 13,7 tūkst. Eur, planas įvykdytas 100 proc.

Kitų pajamų 2024 metų planas įvykdytas 109,9 proc., gauta 3,8 mln. Eur pajamų (340,3 tūkst. Eur daugiau, negu buvo planuota).

Materialiojo ir nematerialiojo turto realizavimo 2024 metų pajamų plano įvykdymas 17,2 karto didesnis, gauta 171,6 tūkst. Eur pajamų (161,6 tūkst. Eur daugiau, negu buvo planuota).

Savivaldybės tarybos 2024 m. gruodžio 27 d. sprendimu Nr. T-X-488 buvo patvirtinta 51,4 mln. Eur asignavimų (*iš jų finansinių įsipareigojimų vykdymas (paskolų grąžinimas) – 882,9 tūkst. Eur*). Per 2024 metus buvo panaudota 48,6 mln. Eur asignavimų (*iš jų finansinių įsipareigojimų vykdymas (paskolų grąžinimas) – 882,7 tūkst. Eur*), ataskaitinio laikotarpio planas įvykdytas 94,6 proc. (5–7 lentelės).

2024 m. gruodžio 31 d. iš Savivaldybės biudžeto išlaikomų įstaigų kreditinis įsiskolinimas sudarė 1,5 mln. Eur (iš jų paskolų grąžinimas – 911,6 tūkst. Eur), iš jų kreditinis įsiskolinimas, ilgesnis kaip 45 dienos – 0,3 tūkst. Eur. Palyginus su 2023 m. gruodžio 31 d., kreditinis įsiskolinimas be finansinių įsipareigojimų vykdymo išlaidų (paskolų grąžinimo) padidėjo 40,7 tūkst. Eur ir sudarė 556,4 tūkst. Eur (8 lentelė).

SAVIVALDYBĖS BIUDŽETO PAJAMŲ PLANO VYKDYMO 2024 METŲ ATASKAITA

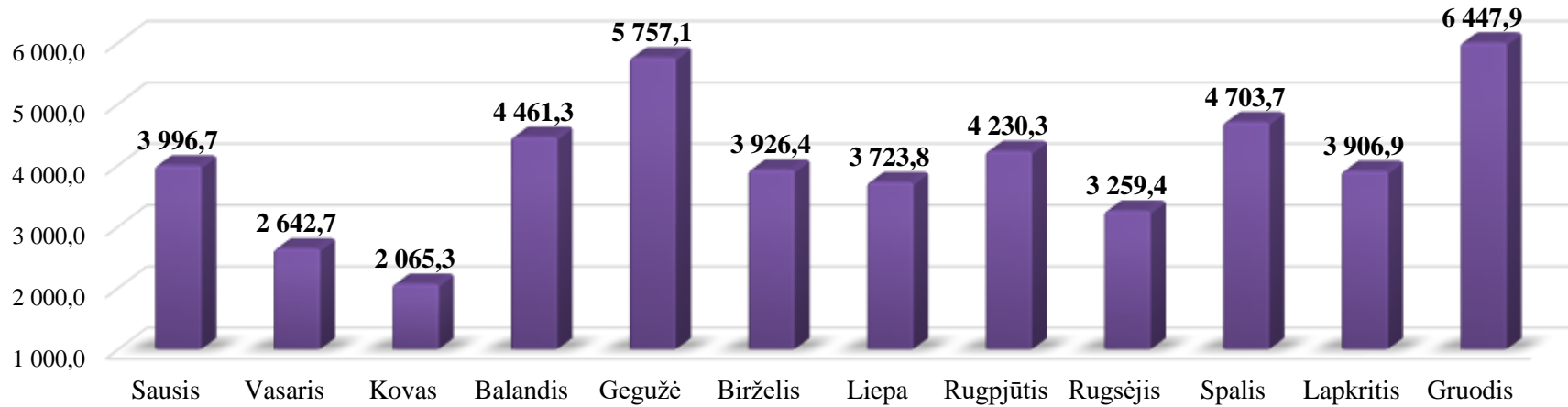
Pajamų pavadinimas	Eil. Nr.	Metinis planas, tūkst. Eur	Faktiškai gauta pajamų, tūkst. Eur	Atskaitinio laikotarpio plano vykdymas	
				proc.	tūkst. Eur (4 st.–5 st.)
1	2	3	4	5	6
Mokesčiai (2+4+8)	1	24 655,1	26 952,6	109,3	2 297,5
Pajamų ir pelno mokesčiai (3)	2	23 524,0	25 181,8	107,0	1 657,8
Gyventojų pajamų mokestis	3	23524,0	25181,8	107,0	1 657,8
Turto mokesčiai (5+6+7)	4	305,0	523,9	171,8	218,9
Žemės mokestis	5	130,0	213,1	163,9	83,1
Paveldimo turto mokestis	6	5,0	15,8	316,0	10,8
Nekilnojamojo turto mokestis	7	170,0	295,0	173,5	125,0
Prekių ir paslaugų mokesčiai (9+10)	8	826,1	1 246,9	150,9	420,8
Atskaitymai nuo pajamų pagal LR miškų įstatymą	9	791,1	1 179,1	149,0	388,0
Mokesčiai už aplinkos teršimą	10	35,0	67,8	193,7	32,8
Dotacijos (12+13)	11	18 377,1	18 225,2	99,2	-151,9
Europos Sąjungos finansinės paramos lėšos	12	2 029,1	2 025,2	99,8	-3,9
Dotacijos iš kitų valdžios sektoriaus subjektų (14+18)	13	16 348,0	16 200,0	99,1	-148,0
Speciali tikslinė dotacija (15+16+17)	14	16 334,3	16 186,3	99,1	-148,0
Valstybinėms (valstybės perduotoms savivaldybėms) funkcijoms atlikti	15	3 857,4	3 815,0	98,9	-42,4
Mokymo lėšos	16	7 636,2	7 632,8	100,0	-3,4
Kita tikslinė dotacija	17	4 840,7	4 738,5	97,9	-102,2
Dotacija savivaldybėms iš ES, kitos tarptautinės finansinės paramos ir bendrojo finansavimo lėšų	18	13,7	13,7	100,0	0,0
Kitos pajamos (20+24+28+31+32)	19	3 431,8	3 772,1	109,9	340,3
Turto pajamos (21+22+23)	20	240,0	326,6	136,1	86,6
Palūkanos	21		86,4		86,4
Nuomos mokestis už valstybinę žemę	22	100,0	130,8	130,8	30,8
Mokesčiai už valstybinius gamtos išteklius	23	140,0	109,4	78,1	-30,6
Pajamos už prekes ir paslaugas (25+26+27)	24	1 371,9	1 528,9	111,4	157,0
Biudžetinių įstaigų pajamos už prekes ir paslaugas	25	425,7	494,6	116,2	68,9
Pajamos už ilgalaikio ir trumpalaikio materialiojo turto nuomą	26	139,0	144,7	104,1	5,7
Įmokos už išlaikymą švietimo, socialinės apsaugos ir kitose įstaigose	27	807,2	889,6	110,2	82,4
Rinkliavos (29+30)	28	1 292,9	1 235,7	95,6	-57,2
Valstybės rinkliava	29	22,6	33,2	146,9	10,6
Vietinė rinkliava	30	1 270,3	1 202,5	94,7	-67,8
Pajamos iš baudų, konfiskuoto turto ir kitų netesybų	31	14,0	35,8	255,7	21,8
Kitos neišvardytos pajamos	32	513,0	645,1	125,8	132,1
Materialiojo ir nematerialiojo turto realizavimo pajamos (34)	33	10,0	171,6	1 716,0	161,6
Ilgalaikio materialiojo turto realizavimo pajamos (35+36+37)	34	10,0	171,6	1 716,0	161,6
Žemės realizavimo pajamos	35	5,0	135,6	2 712,0	130,6
Pastatų ir statinių realizavimo pajamos	36	5,0	33,5	670,0	28,5
Kito ilgalaikio materialiojo turto realizavimo pajamos	37		2,5		2,5
IŠ VISO PAJAMŲ (1+11+19+33)	38	46 474,0	49 121,5	105,7	2 647,5
Metų pradžios lėšų likutis	39	4 914,8			
IŠ VISO (38+39)	40	51 388,8	49 121,5	105,7	2 647,5

VARĖNOS RAJONO SAVIVALDYBĖS BIUDŽETO ĮPLAUKOS PER 2024 METUS

Pajamų pavadinimas	Tūkst. Eur												
	Sausis	Vasaris	Kovas	Balandis	Gegužė	Birželis	Liepa	Rugpjūtis	Rugsėjis	Spalis	Lapkritis	Gruodis	Iš viso:
Gyventojų pajamų mokestis	1 144,9	1 854,9	1 571,1	2 068,3	2 503,1	2 220,9	2 109,0	2 022,4	1 927,2	2 074,8	2 100,1	3 585,1	25 181,8
Kitos pajamos ir mokesčiai	189,2	466,6	251,3	352,4	476,2	428,7	240,9	961,0	603,9	562,7	662,8	518,8	5 714,5
ES finansinės paramos lėšos	27,6	0,0	51,6	511,2	4,8	18,4	21,9	0,0	200,1	20,9	63,0	1 105,7	2 025,2
Lėšos valstybinėms (valstybės perduotoms savivaldybėms) funkcijoms atlikti	677,3	229,6	169,5	714,2	168,7	154,9	647,7	128,9	141,6	685,9	2,2	94,5	3 815,0
Mokymo lėšos	1 827,0	0,0	0,0	609,0	2 437,4	0,0	304,9	304,9	0,0	717,8	816,6	615,2	7 632,8
Kita tikslinė dotacija	130,7	91,6	8,1	206,2	166,9	1 103,5	399,4	813,1	386,6	641,6	262,2	528,6	4 738,5
Dotacijos savivaldybėms iš ES bendrojo finansavimo lėšų	0,0	0,0	13,7	0,0	0,0	0,0	0,0	0,0	0,0	0,0	0,0	0,0	13,7
Iš viso:	3 996,7	2 642,7	2 065,3	4 461,3	5 757,1	3 926,4	3 723,8	4 230,3	3 259,4	4 703,7	3 906,9	6 447,9	49 121,5

1 grafikas

Varėnos rajono savivaldybės biudžeto įplaukos per 2024 metus, tūkst. Eur

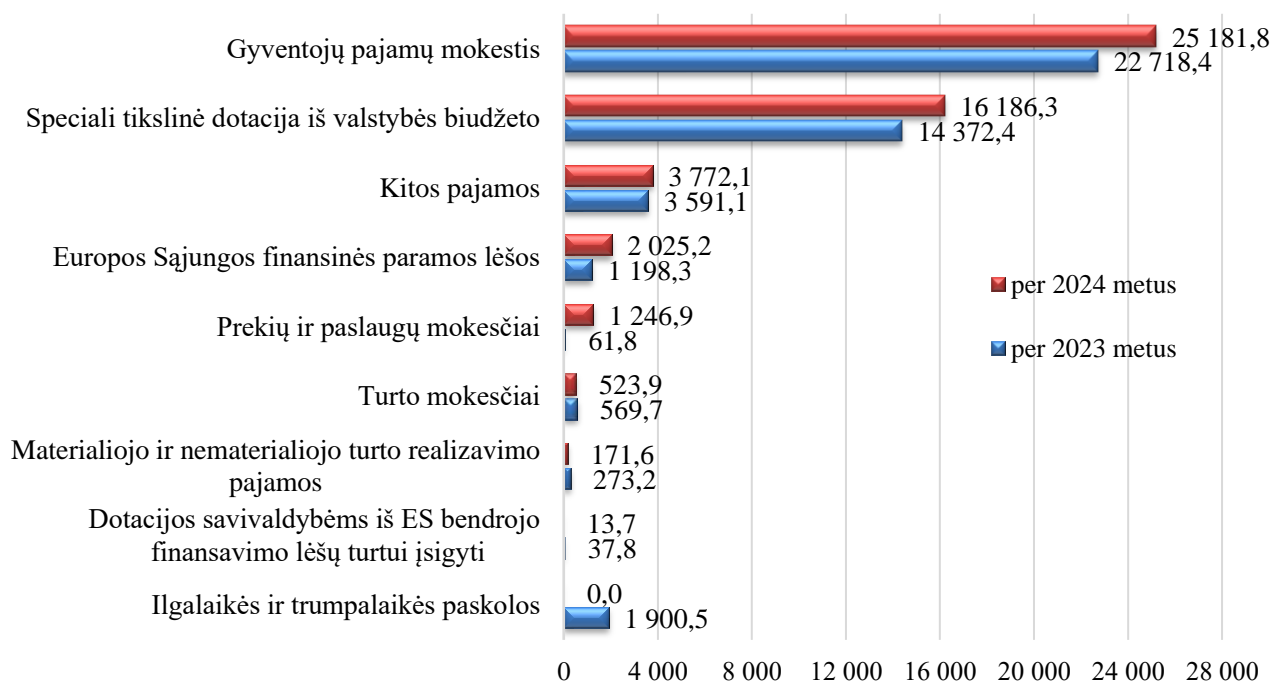


**VARĖNOS RAJONO SAVIVALDYBĖS 2023–2024 METŲ BIUDŽETŲ PAJAMŲ
PALYGINAMIEJI RODIKLIAI**

Tūkst. Eur

Pajamų pavadinimas	Pajamos		Pajamų palyginimas	
	per 2023 metus	per 2024 metus	%	+/-
Gyventojų pajamų mokestis	22 718,4	25 181,8	10,8%	2 463,4
Turto mokesčiai	569,7	523,9	-8,0%	-45,8
Prekių ir paslaugų mokesčiai	61,8	1 246,9	1917,6%	1 185,1
Europos Sąjungos finansinės paramos lėšos	1 198,3	2 025,2	69,0%	826,9
Speciali tikslinė dotacija iš valstybės biudžeto	14 372,4	16 186,3	12,6%	1 813,9
Dotacijos savivaldybėms iš ES bendrojo finansavimo lėšų turtui įsigyti	37,8	13,7	-63,8%	-24,1
Kitos pajamos	3 591,1	3 772,1	5,0%	181,0
Materialiojo ir nematerialiojo turto realizavimo pajamos	273,2	171,6	-37,2%	-101,6
Ilgalaikės ir trumpalaikės paskolos	1 900,5	0,0	-100,0%	-1 900,5
Iš viso:	44 723,2	49 121,5	9,8%	4 398,3
Apyvartinės lėšos biudžeto lėšų stygiui dengti	4 435,4	4 914,8	10,8%	479,4

2 grafikas

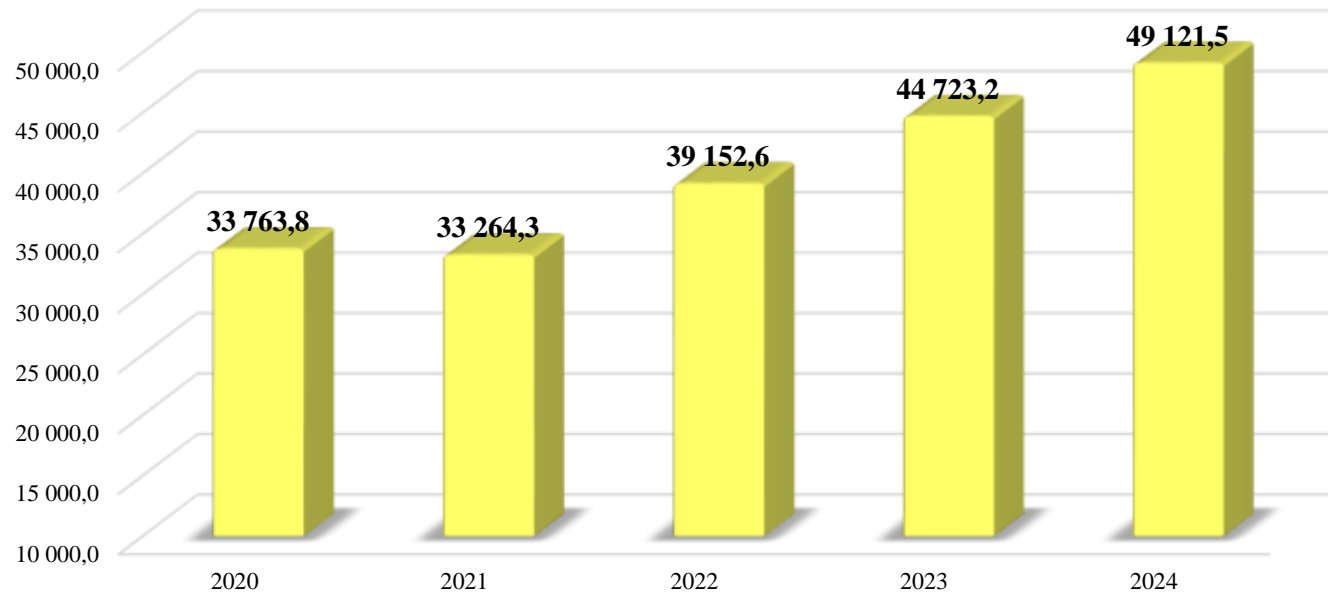


**VARĖNOS RAJONO SAVIVALDYBĖS 2020–2024 M. BIUDŽETŲ
ĮPLAUKŲ PALYGINIMAS (MĖNESIAIS)**

Metai	Tūkst. Eur												
	Sausis	Vasaris	Kovas	Balandis	Gegužė	Birželis	Liepa	Rugpjūtis	Rugsėjis	Spalis	Lapkritis	Gruodis	Iš viso:
2020 metų biudžeto įplaukos	1 547,0	1 905,6	2 044,5	2 635,1	2 783,7	2 568,6	2 583,8	2 195,0	2 466,5	3 528,6	2 435,2	7 070,2	33 763,8
iš jų trumpalaikės paskolos								319,0			-160,0	-159,0	0,0
2021 metų biudžeto įplaukos	1 568,6	2 227,3	2 115,0	3 186,4	3 166,5	2 740,5	2 791,2	2 154,3	2 194,0	4 122,1	2 925,9	4 072,5	33 264,3
2022 metų biudžeto įplaukos	2 293,1	2 628,5	3 485,1	3 649,2	3 389,7	3 469,8	3 188,2	2 256,9	2 485,6	4 337,8	2 732,1	5 236,6	39 152,6
2023 metų biudžeto įplaukos	2 427,7	2 840,7	2 979,3	5 221,1	3 739,0	4 282,0	3 643,5	3 038,7	3 022,3	4 672,6	3 766,9	5 089,4	44 723,2
2024 metų biudžeto įplaukos	3 996,7	2 642,7	2 065,3	4 461,3	5 757,1	3 926,4	3 723,8	4 230,3	3 259,4	4 703,7	3 906,9	6 447,9	49 121,5

3 grafikas

2020–2024 metų biudžetų įplaukos, tūkst. Eur



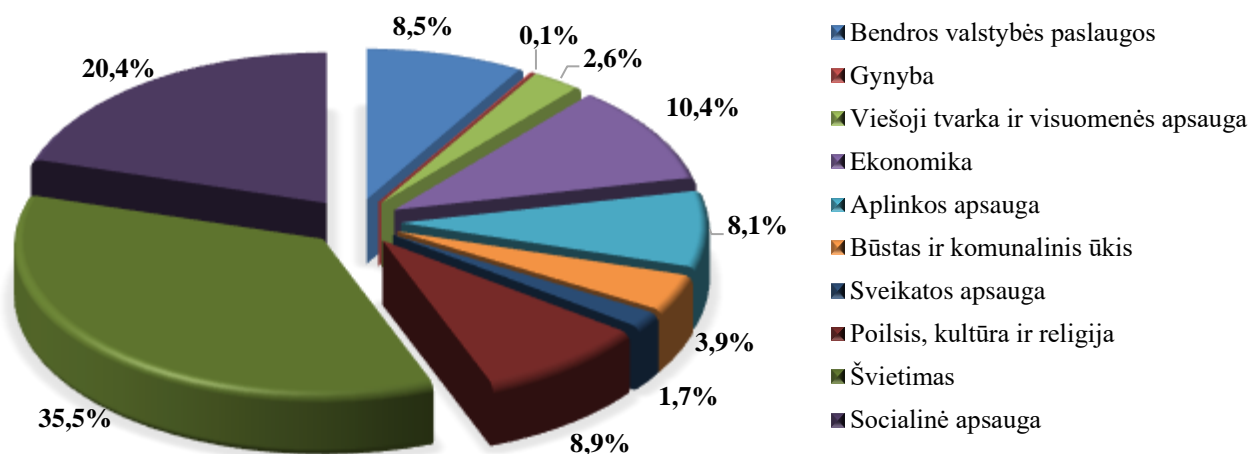
**VARĖNOS RAJONO SAVIVALDYBĖS 2024 METŲ BIUDŽETO
PANAUDOTI ASIGNAVIMAI PAGAL VALSTYBĖS FUNKCIJAS**

Tūkst. Eur

Valstybės funkcija	2024 metų planas	Įvykdyta (panaudoti asignavimai)	Metinio plano vykdymas, %
Bendros valstybės paslaugos	4 373,9	4 042,9	92,4
Gynyba	49,6	47,4	95,6
Viešoji tvarka ir visuomenės apsauga	1 252,9	1 252,7	100,0
Ekonomika	5 492,7	4 969,0	90,5
Aplinkos apsauga	4 214,3	3 854,5	91,5
Būstas ir komunalinis ūkis	2 210,6	1 858,4	84,1
Sveikatos apsauga	817,2	808,0	98,9
Poilsis, kultūra ir religija	4 382,2	4 262,5	97,3
Švietimas	17 565,1	16 933,5	96,4
Socialinė apsauga	10 147,4	9 723,3	95,8
Iš viso asignavimų:	50 505,9	47 752,2	94,5
<i>Finansinių įsipareigojimų vykdymas (paskolų grąžinimas)</i>	882,9	882,7	100,0
IŠ VISO:	51 388,8	48 634,9	94,6

4 grafikas

**Varėnos rajono savivaldybės 2024 metų biudžeto
panaudotų asignavimų struktūra pagal valstybės funkcijas**



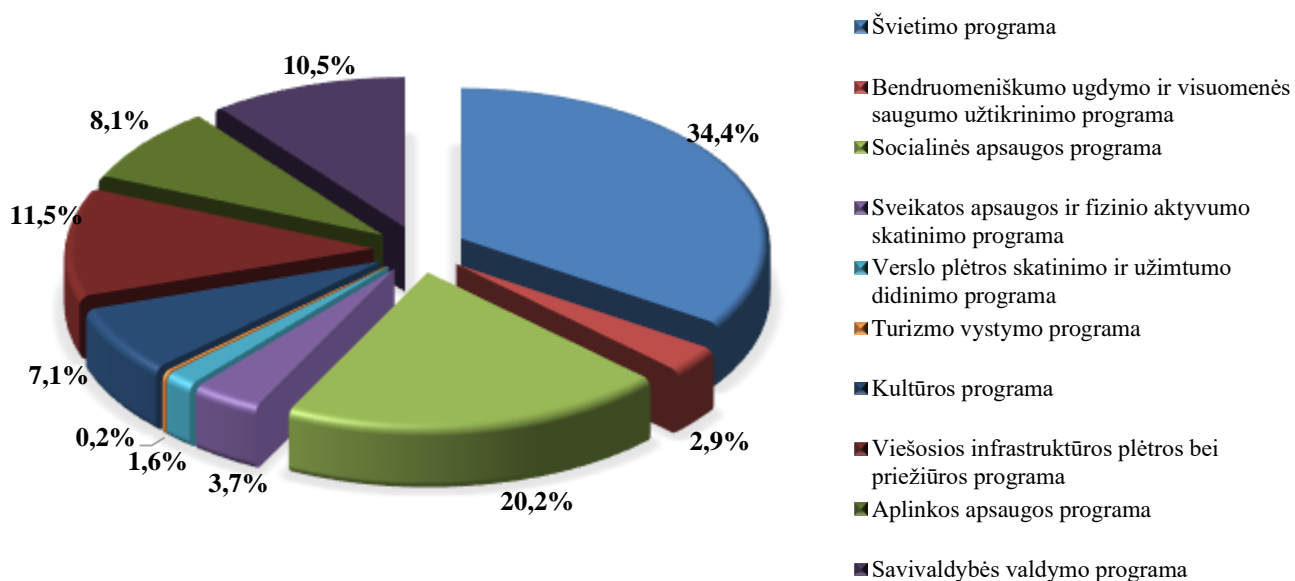
**VARĖNOS RAJONO SAVIVALDYBĖS 2024 METŲ BIUDŽETO
PANAUDOTI ASIGNAVIMAI PAGAL PROGRAMAS**

Tūkst. Eur

Programos pavadinimas	2024 metų planas	Įvykdyta (panaudoti asignavimai)	Metinio plano vykdymas, %
Švietimo programa	17 030,4	16 408,0	96,3
Bendruomeniškumo ugdymo ir visuomenės saugumo užtikrinimo programa	1 374,2	1 372,1	99,8
Socialinės apsaugos programa	10 286,7	9 632,5	93,6
Sveikatos apsaugos ir fizinio aktyvumo skatinimo programa	1 803,4	1 757,1	97,4
Verslo plėtros skatinimo ir užimtumo didinimo programa	820,8	762,8	92,9
Turizmo vystymo programa	162,6	90,9	55,9
Kultūros programa	3 452,5	3 373,7	97,7
Viešosios infrastruktūros plėtros bei priežiūros programa	5 965,4	5 478,9	91,8
Aplinkos apsaugos programa	4 239,6	3 872,3	91,3
Savivaldybės valdymo programa	5 370,3	5 003,9	93,2
Iš viso asignavimų:	50 505,9	47 752,2	94,5
<i>Finansinių įsipareigojimų vykdymas (paskolų grąžinimas)</i>	882,9	882,7	100,0
IŠ VISO:	51 388,8	48 634,9	94,6

5 grafikas

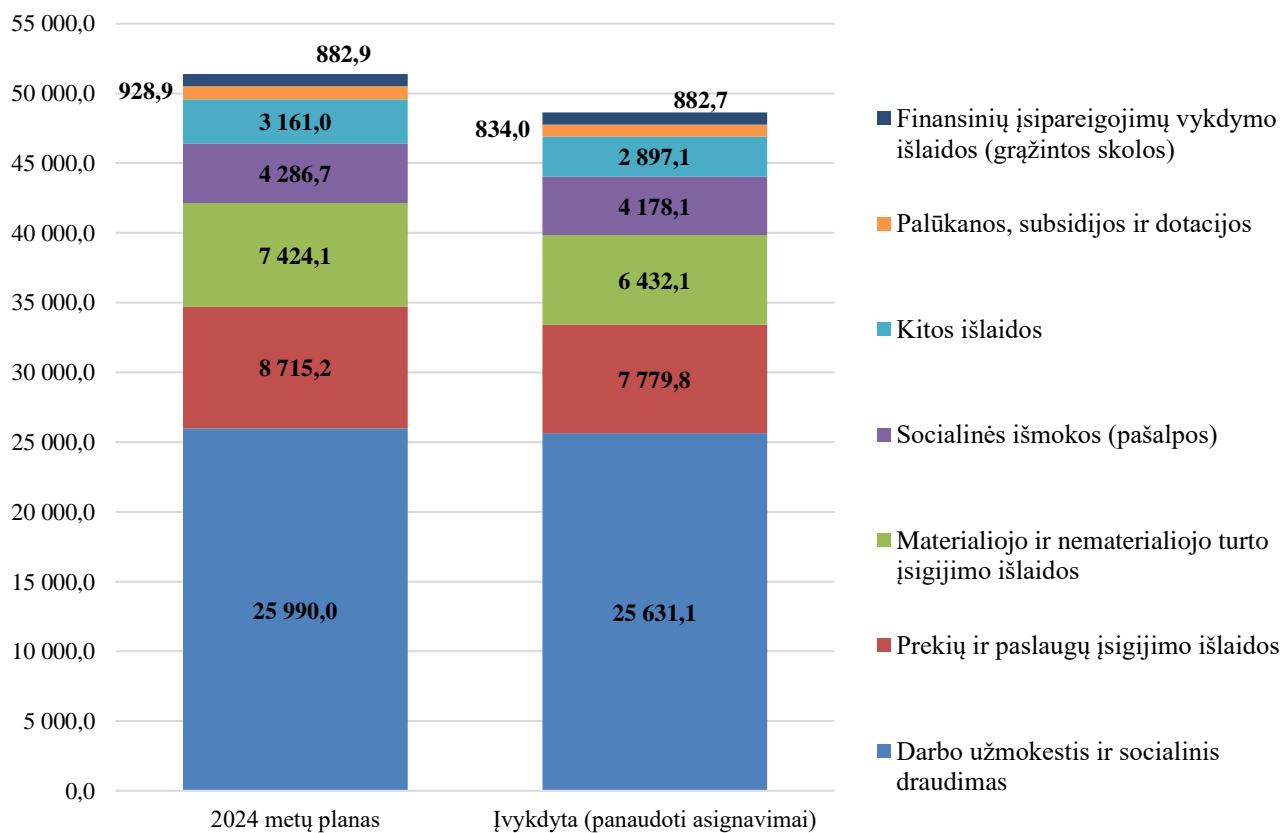
**Varėnos rajono savivaldybės 2024 metų biudžeto
panaudotų asignavimų struktūra pagal programas**



**VARĖNOS RAJONO SAVIVALDYBĖS 2024 METŲ BIUDŽETO LĖŠŲ PANAUDOJIMAS
PAGAL IŠLAIDŲ EKONOMINĖS KLASIFIKACIJOS STRAIPSNIS**

Tūkst. Eur

Išlaidų straipsniai	2024 metų planas	Ivykdyta (panaudoti asignavimai)	Metinio plano vykdymas, %
Darbo užmokestis	25 563,6	25 219,5	98,7
Socialinio draudimo įmokos	426,4	411,6	96,5
Mitybos išlaidos	361,6	332,7	92,0
Medikamentų ir medicininių prekių bei paslaugų įsigijimo išlaidos	52,8	51,5	97,5
Ryšių įrangos ir ryšių paslaugų įsigijimo išlaidos	77,4	70,7	91,3
Transporto išlaikymo ir transporto paslaugų įsigijimo išlaidos	505,7	487,1	96,3
Aprangos ir patalynės įsigijimo bei priežiūros išlaidos	65,9	63,6	96,5
Komandiruočių išlaidos	29,1	26,5	91,1
Gyvenamųjų vietovių viešojo ūkio išlaidos	1 868,9	1 644,8	88,0
Materialiojo ir nematerialiojo turto nuomos išlaidos	8,0	7,7	96,3
Materialiojo turto paprastojo remonto prekių ir paslaugų įsigijimo išlaidos	1 140,5	1 088,9	95,5
Kvalifikacijos kėlimo išlaidos	54,3	44,9	82,7
Ekspertų ir konsultantų paslaugų įsigijimo išlaidos	39,0	38,6	99,0
Komunalinių paslaugų įsigijimo išlaidos	1 460,8	1 283,3	87,8
Informacinių technologijų prekių ir paslaugų įsigijimo išlaidos	372,0	346,8	93,2
Reprezentacinės išlaidos	119,2	103,1	86,5
Viešinimo išlaidos	40,2	27,3	67,9
Kitų prekių ir paslaugų įsigijimo išlaidos	2 519,8	2 162,3	85,8
Palūkanos	315,7	221,6	70,2
Subsidijos	607,6	607,0	99,9
Dotacijos	5,6	5,4	96,4
Socialinės išmokos (pašalpos)	4 286,7	4 178,1	97,5
Kitos išlaidos	3 161,0	2 897,1	91,7
Žemės įsigijimo išlaidos	0,0	0,0	0,0
Pastatų ir statinių įsigijimo išlaidos	6 324,7	5 374,5	85,0
Mašinų ir įrenginių įsigijimo išlaidos	915,2	885,0	96,7
Kito ilgalaikio materialiojo turto įsigijimo išlaidos	159,8	156,3	97,8
Nematerialiojo turto kūrimo ir įsigijimo išlaidos	24,4	16,3	66,8
Finansinių įsipareigojimų vykdymo išlaidos (grąžintos skolos)	882,9	882,7	100,0
Iš viso išlaidų:	51 388,8	48 634,9	94,6

Varėnos rajono savivaldybės 2024 metų biudžeto lėšų panaudojimas pagal išlaidų ekonominės klasifikacijos straipsnius, tūkst. Eur

VARĖNOS RAJONO SAVIVALDYBĖS KREDITINIS ĮSISKOLINIMAS 2024 M.

Išlaidų pavadinimas	<u>2024 m. sausio 1 d.</u>		<u>rugsėjo 30 d.</u>		<u>spalio 31 d.</u>		<u>lapkričio 30 d.</u>		<u>gruodžio 31 d.</u>		Tūkst. Eur Pokyčiai, lyginant su įsiskolinimu metų pradžiai	
	Kreditinis įsiskolinimas iš viso	įsiskolinimas, ilgesnis kaip 45 d.	Kreditinis įsiskolinimas iš viso	įsiskolinimas, ilgesnis kaip 45 d.	Kreditinis įsiskolinimas iš viso	įsiskolinimas, ilgesnis kaip 45 d.	Kreditinis įsiskolinimas iš viso	įsiskolinimas, ilgesnis kaip 45 d.	Kreditinis įsiskolinimas iš viso	įsiskolinimas, ilgesnis kaip 45 d.	Kreditinis įsiskolinimas (10 st. - 2 st.)	įsiskolinimas, ilgesnis kaip 45 d. (11 st. - 3 st.)
1	2	3	10	11	6	7	8	9	10	11	11	12
Darbo užmokestis	7,5		1 719,3		1 707,0		1 784,5		6,0		-1,5	0,0
Socialinio draudimo įmokos	2,0		35,1		29,1		29,9		1,1		-0,9	0,0
Mitybos išlaidos	8,0	0,2	28,5	1,5	31,3	1,3	25,4	1,8	8,8	0,3	0,8	0,1
Medikamentų ir medicininių prekių bei paslaugų įsigijimo išlaidos			0,4		3,1		4,6		0,8		0,8	0,0
Ryšių įrangos ir ryšių paslaugų įsigijimo išlaidos	2,7		4,3		5,5		3,8		3,0		0,3	0,0
Transporto išlaikymo ir transporto paslaugų įsigijimo išlaidos	8,6		24,3		26,7		28,2		5,0		-3,6	0,0
Aprangos ir patalynės įsigijimo bei priežiūros išlaidos	0,1		2,5		5,1		5,3		0,2		0,1	0,0
Komandiruočių išlaidos	0,4		0,6		0,5		1,0		0,3		-0,1	0,0
Gyvenamųjų vietovių viešojo ūkio išlaidos	10,6		228,9		259,6		155,5		19,1		8,5	0,0
Materialiojo ir nematerialiojo turto nuomos išlaidos							1,2				0,0	0,0
Materialiojo turto paprastojo remonto prekių ir paslaugų įsigijimo išlaidos	7,3		143,4	1,3	43,5		20,4		0,7		-6,6	0,0
Kvalifikacijos kėlimo išlaidos	0,1		0,6		1,0		1,9				-0,1	0,0
Ekspertų ir konsultantų paslaugų įsigijimo išlaidos	0,2		2,6		2,1		0,3				-0,2	0,0
Komunalinių paslaugų įsigijimo išlaidos	62,2		63,6	0,9	102,2		138,9		78,6		16,4	0,0

Išlaidų pavadinimas	<u>2024 m. sausio 1 d.</u>		<u>rugsėjo 30 d.</u>		<u>spalio 31 d.</u>		<u>lapkričio 30 d.</u>		<u>gruodžio 31 d.</u>		Pokyčiai, lyginant su įsiskolinimu metu pradžiai	
	Kreditinis įsiskolinimas iš viso	įsiskolinimas, ilgesnis kaip 45 d.	Kreditinis įsiskolinimas iš viso	įsiskolinimas, ilgesnis kaip 45 d.	Kreditinis įsiskolinimas iš viso	įsiskolinimas, ilgesnis kaip 45 d.	Kreditinis įsiskolinimas iš viso	įsiskolinimas, ilgesnis kaip 45 d.	Kreditinis įsiskolinimas iš viso	įsiskolinimas, ilgesnis kaip 45 d.	Kreditinis įsiskolinimas (10 st. - 2 st.)	įsiskolinimas, ilgesnis kaip 45 d. (11 st. - 3 st.)
Informacinių technologijų prekių ir paslaugų įsigijimo išlaidos	2,2		16,8		9,8		9,1		1,1		-1,1	0,0
Reprezentacinės išlaidos	2,7		0,5		1,4		4,8				-2,7	0,0
Viešinimo išlaidos			13,2		0,4		0,3				0,0	0,0
Kitų prekių ir paslaugų įsigijimo išlaidos	31,0		76,9	1,9	72,7	0,7	75,9	0,1	20,9		-10,1	0,0
Palūkanos											0,0	0,0
Subsidijos gamybai	18,7		58,4		53,9		52,9		21,9		3,2	0,0
Socialinės išmokos (pašalpos)	257,5		174,3		238,4		286,5		254,7		-2,8	0,0
Darbdavių socialinė parama			6,2		4,5		8,7				0,0	0,0
Kitos išlaidos	79,4		192,2		221,7		282,5		78,1		-1,3	0,0
Pastatų ir statinių įsigijimo išlaidos	13,9		351,9		295,8	11,2	482,3		54,8		40,9	0,0
Mašinų ir įrenginių įsigijimo išlaidos					13,0		72,5		1,3		1,3	0,0
Kito materialiojo ir nematerialiojo turto įsigijimo išlaidos	0,6		1,5	1,5							-0,6	0,0
IŠ VISO (be paskolų):	515,7	0,2	3 146,0	7,1	3 128,3	13,2	3 476,4	1,9	556,4	0,3	40,7	0,1
Finansinių įsipareigojimų vykdymo išlaidos (grąžintos skolos)	881,8		918,7		696,6		695,7		911,6		29,8	0,0
IŠ VISO:	1 397,5	0,2	4 064,7	7,1	3 824,9	13,2	4 172,1	1,9	1 468,0	0,3	70,5	0,1

