

PATVIRTINTA
Varėnos rajono savivaldybės tarybos
2025 m. birželio 17 d. sprendimu Nr. T-X-681

**VARĖNOS RAJONO SAVIVALDYBĖS
2024 METŲ BIUDŽETO VYKDYMO ATASKAITŲ RINKINYS**

(Savivaldybės biudžeto pajamų vykdymo ataskaitos forma)

VARĖNOS RAJONO SAVIVALDYBĖ
(dokumento sudarytojo (savivaldybės) pavadinimas)

Metinė

(metinė, 1 ketvirčio, pusmečio, 9 mėnesių)

SAVIVALDYBĖS BIUDŽETO PAJAMŲ VYKDYMO 2024 M. GRUODŽIO 31 D. ATASKAITA

2025-01-17 Nr. 4

(data)

Vytauto g. 12, Varėna

(sudarymo vieta)

Savivaldybės kodas: 53

(tūkst. eurų)

Pajamų ekonominės klasifikacijos kodas						Pajamų pavadinimas	Eil.Nr.	Patikslintas ataskaitinio laikotarpio planas	Vykdymas
1						2	3	4	5
1	1					Mokesčiai (2+4+10)	1	24655,1	26952,6
1	1	1				Pajamų ir pelno mokesčiai	2	23524,0	25181,8
1	1	1	1			Gyventojų pajamų mokestis	3	23524,0	25181,8
1	1	3				Turto mokesčiai (5+8+9)	4	305,0	523,9
1	1	3	1			Žemės mokestis	5	130,0	213,1
1	1	3	1	1	1	Fizinių asmenų žemės mokestis	6	115,0	188,3
1	1	3	1	1	2	Juridinių asmenų žemės mokestis	7	15,0	24,8
1	1	3	2			Paveldimo turto mokestis	8	5,0	15,8
1	1	3	3			Nekilnojamojo turto mokestis	9	170,0	295,0
1	1	4				Prekių ir paslaugų mokesčiai (11+12+13+14)	10	826,1	1246,9
1	1	4	2	1	1	Atskaitymai nuo pajamų pagal Lietuvos Respublikos miškų įstatymą	11	791,1	1179,1
1	1	4	5	1	1	Loterijų ir lošimų mokesčiai	12		
1	1	4	7	1	1	Mokesčiai už aplinkos teršimą	13	35,0	67,8
1	1	4	8	1	1	Kiti mokesčiai	14		
1	3					Dotacijos (16+19+22+25)	15	18377,1	18225,2
1	3	1				Dotacijos iš užsienio šalių	16	0,0	0,0
1	3	1	1	1	1	Dotacijos iš užsienio šalių einamiesiems tikslams	17		
1	3	1	2	1	1	Dotacijos iš užsienio šalių turtui įsigyti	18		
1	3	2				Dotacijos iš tarptautinių organizacijų	19	0,0	0,0
1	3	2	1	1	1	Dotacijos iš tarptautinių organizacijų einamiesiems tikslams	20		
1	3	2	2	1	1	Dotacijos iš tarptautinių organizacijų turtui įsigyti	21		
1	3	3				Europos Sąjungos finansinės paramos lėšos	22	0,0	0,0
1	3	3	1	1	1	Europos Sąjungos finansinės paramos lėšos einamiesiems tikslams	23		
1	3	3	2	1	1	Europos Sąjungos finansinės paramos lėšos turtui įsigyti	24		
1	3	4				Dotacijos iš lėšų valdžios sektoriaus subjektų (26+33)	25	18377,1	18225,2
1	3	4	1			Dotacijos iš kitų valdžios sektoriaus subjektų einamiesiems tikslams (27+31+32)	26	14840,2	14691,2
1	3	4	1	1	1	Speciali tikslinė dotacija savivaldybėms einamiesiems tikslams, iš viso (28+29+30)	27	11587,8	11541,9

Pajamų ekonominės klasifikacijos kodas						Pajamų pavadinimas	Eil.Nr.	Patikslintas ataskaitinio laikotarpio planas	Vykdymas
1						2	3	4	5
						Valstybinėms (valstybės perduotoms savivaldybėms) funkcijoms atlikti	28	3857,4	3815,0
						Ugdymo reikmėms finansuoti	29	7636,2	7632,8
						Kita tikslinė dotacija	30	94,2	94,1
1	3	4	1	1	4	Dotacija savivaldybėms iš Europos Sąjungos, kitos tarptautinės finansinės paramos ir bendrojo finansavimo lėšų einamiesiems tikslams	31	1126,8	1124,4
1	3	4	1	1	5	Kitos dotacijos einamiesiems tikslams	32	2125,6	2024,9
1	3	4	2			Dotacijos iš kitų valdžios sektoriaus subjektų turtui įsigyti (34+39+40)	33	3536,9	3534,0
1	3	4	2	1	1	Speciali tikslinė dotacija savivaldybėms turtui įsigyti, iš viso (35+36+37+38)	34	0,0	0,0
						Valstybinėms (valstybės perduotoms savivaldybėms) funkcijoms atlikti	35		
						Ugdymo reikmėms finansuoti	36		
						Ilgalaikiam materialiajam ir nematerialiajam turtui įsigyti	37		
						Kita tikslinė dotacija	38		
1	3	4	2	1	4	Dotacija savivaldybėms iš Europos Sąjungos, kitos tarptautinės finansinės paramos ir bendrojo finansavimo lėšų turtui įsigyti	39	902,3	900,8
1	3	4	2	1	5	Kitos dotacijos turtui įsigyti	40	2634,6	2633,2
1	4					Kitos pajamos (42+54+62+63)	41	3431,8	3772,1
1	4	1				Turto pajamos (43+47+48+49+53)	42	240,0	326,6
1	4	1	1			Palūkanos (44+45+46)	43	0,0	86,2
1	4	1	1	1		Palūkanos už paskolas	44	0,0	3,2
1	4	1	1	2		Palūkanos už indėlius, depozitus ir sąskaitų likučius	45	0,0	83,0
1	4	1	1	3		Palūkanos už vertybinius popierius (išskyrus akcijas)	46		
1	4	1	2			Dividendai ir kitos pelno įmokos	47	0,0	0,2
1	4	1	4			Nuomos mokestis už valstybinę žemę	48	100,0	130,8
1	4	1	5			Mokesčiai už valstybinius gamtos išteklius (50+51+52)	49	140,0	109,4
1	4	1	5	1	1	Mokesčiai už medžiojamųjų gyvūnų išteklius	50	140,0	109,4
1	4	1	5	1	2	Kiti mokesčiai už valstybinius gamtos išteklius	51		
1	4	1	5	1	3	Angliavandenilių išteklių mokestis	52		
1	4	1	6			Mokestis už valstybės turto naudojimą patikėjimo teise	53		
1	4	2				Pajamos už prekes ir paslaugas (55+56+57+58+61)	54	2664,8	2764,6
1	4	2	1	1	1	Biudžetinių įstaigų pajamos už prekes ir paslaugas	55	425,7	494,6
1	4	2	1	2	1	Pajamos už ilgalaikio ir trumpalaikio materialiojo turto nuomą	56	139,0	144,7
1	4	2	1	4	1	Įmokos už išlaikymą švietimo, socialinės apsaugos ir kitose įstaigose	57	807,2	889,6
1	4	2	1	6		Rinkliavos (59+60)	58	1292,9	1235,7
1	4	2	1	6	1	Valstybės rinkliava	59	22,6	33,2
1	4	2	1	6	2	Vietinė rinkliava	60	1270,3	1202,5
1	4	2	1	7		Kitos pajamos	61		
1	4	3				Pajamos iš baudų, konfiskuoto turto ir kitų netesybų	62	14,0	35,8
1	4	4				Kitos neišvardintos pajamos	63	513,0	645,1
4	1					Materialiojo ir nematerialiojo turto realizavimo pajamos (65+80+85+88)	64	10,0	171,6

Pajamų ekonominės klasifikacijos kodas						Pajamų pavadinimas	Eil.Nr.	Patikslintas ataskaitinio laikotarpio planas	Vykdymas
1						2	3	4	5
4	1	1				Ilgalaikio materialiojo turto realizavimo pajamos (66+67+71+75+79)	65	10,0	171,6
4	1	1	1			Žemės realizavimo pajamos	66	5,0	135,6
4	1	1	2			Pastatų ir statinių realizavimo pajamos (68+69+70)	67	5,0	33,5
4	1	1	2	1	1	Gyvenamųjų namų realizavimo pajamos	68	0,0	32,0
4	1	1	2	1	2	Negyvenamųjų pastatų realizavimo pajamos	69	5,0	1,5
4	1	1	2	1	3	Infrastruktūros ir kitų statinių realizavimo pajamos	70		
4	1	1	3			Mašinų ir įrenginių realizavimo pajamos (72+73+74)	71	0,0	2,5
4	1	1	3	1	1	Transporto priemonių realizavimo pajamos	72	0,0	2,5
4	1	1	3	1	2	Kitų mašinų ir įrenginių realizavimo pajamos	73		
4	1	1	3	1	3	Ginklų ir karinės įrangos realizavimo pajamos	74		
4	1	1	4			Kultūros ir kitų vertybių realizavimo pajamos (76+77+78)	75	0,0	0,0
4	1	1	4	1	1	Muziejinių vertybių realizavimo pajamos	76		
4	1	1	4	1	2	Antikvarinių ir kitų meno kūrinių realizavimo pajamos	77		
4	1	1	4	1	3	Kitų vertybių realizavimo pajamos	78		
4	1	1	5			Kito ilgalaikio materialiojo turto realizavimo pajamos	79		
4	1	2				Nematerialiojo turto realizavimo pajamos (81+82+83+84)	80	0,0	0,0
4	1	2	1	1	2	Kompiuterinės programinės įrangos realizavimo pajamos	81		
4	1	2	1	1	3	Patentų, licencijų realizavimo pajamos	82		
4	1	2	1	1	4	Literatūros ir meno kūrinių realizavimo pajamos	83		
4	1	2	1	1	5	Kito nematerialiojo turto realizavimo pajamos	84		
4	1	3				Atsargų realizavimo pajamos (86+87)	85	0,0	0,0
4	1	3	1			Strateginių ir neliečiamųjų atsargų realizavimo pajamos	86		
4	1	3	2			Kitų atsargų realizavimo pajamos	87		
4	1	4				Biologinio turto ir žemės gelmių realizavimo pajamos	88		
						IŠ VISO PAJAMŲ (1+15+41+64)	89	46474,0	49121,5
						IPLAUKOS IŠ FINANSINIO TURTO IR ĮSIPAREIGOJIMŲ (91+96)	90	0,0	0,0
4	2					Finansinio turto sumažėjimo pajamos (finansinio turto pardavimo pajamos / grįžusios finansinės investicijos) (92+95)	91	0,0	0,0
4	2	1				Vidaus finansinio turto sumažėjimo pajamos (surinktas iš rezidentų finansinis turtas) (93+94)	92	0,0	0,0
4	2	1	5	1		Akcijos (parduotos) ir kitas nuosavas kapitalas	93		
4	2	1	7	1		Kitos gautinos sumos (surinktos)	94		
4	2	2				Užsienio finansinio turto sumažėjimo pajamos (surinktas iš nerezidentų finansinis turtas)	95		
4	3					Finansinių įsipareigojimų prislėmimo pajamos (skolinimasis) (97+101)	96	0,0	0,0
4	3	1				Vidaus finansinių įsipareigojimų prislėmimo pajamos (paskolinta iš kreditorių rezidentų)	97	0,0	0,0
4	3	1	4	1		Paskolos (gautos) (99+100)	98	0,0	0,0
4	3	1	4	1	1	Trumpalaikės paskolos (gautos)	99		

Pajamų ekonominės klasifikacijos kodas						Pajamų pavadinimas	Eil.Nr.	Patikslintas ataskaitinio laikotarpio planas	Vykdymas
1						2	3	4	5
4	3	1	4	1	2	Ilgalaikės paskolos (gautos)	100		
4	3	2				Užsienio finansinių įsipareigojimų priėmimo pajamos (pasiskolinta iš kreditorių nerezidentų)	101	0,0	0,0
4	3	2	4	1		Paskolos (gautos) (103+104)	102	0,0	0,0
4	3	2	4	1	1	Trumpalaikės paskolos (gautos)	103		
4	3	2	4	1	2	Ilgalaikės paskolos (gautos)	104		
						Metų pradžios lėšų likutis	105	4914,8	4914,8
						iš jo praėjusių metų gruodžio 31 dieną buvusi sukaupta nepanaudota pajamų dalis	106	4914,8	4914,8
						IŠ VISO (89+90+105)	107	51388,8	54036,3

Savivaldybės meras

(ataskaitą pasirašančio asmens pareigų pavadinimas)

Algis Kašėta

(parašas)

(vardas, pavardė)

Finansų ir strateginio planavimo skyriaus vyresn. specialistė

(už ataskaitos parengimą atsakingo asmens pareigų pavadinimas)

Ona Pekorienė

(parašas)

(vardas, pavardė)

(Savivaldybės biudžeto išlaidų vykdymo ataskaitos forma)

VARĖNOS RAJONO SAVIVALDYBĖ

(dokumento sudarytojo (savivaldybės) pavadinimas)

Metinė

(metinė, 1 ketvirčio, pusmečio, 9 mėnesių)

SAVIVALDYBĖS BIUDŽETO IŠLAIDŲ VYKDYMO 2024 M GRUODŽIO 31 D. ATASKAITA

2025-01-17 Nr. 4

(data)

Vytauto g. 12, Varėna

(sudarymo vieta)

Savivaldybės kodas : 53

ISKYRIUS
SAVIVALDYBĖS BIUDŽETO IŠLAIDŲ VYKDYMAS PAGAL VALSTYBĖS FUNKCIJŲ IR IŠLAIDŲ EKONOMINĘ
KLASIFIKACIJĄ

Funkcijos kodas: 0

(Išlaidų pavadinimas pagal valstybės funkcijų klasifikaciją)

(tūkst. eur)

Išlaidų ekonominės klasifikacijos kodas	Išlaidų pavadinimas	Eil. Nr.	Patikslinta ataskaitinio laikotarpio išlaidų sąmata	Vykdymas
1	2	3	4	5
2	Išlaidos (2+8+26+40+44+58+66)	1	43081,8	41320,1
2 1	Darbo užmokestis ir socialinis draudimas (3+6)	2	25990,0	25631,1
2 1 1	Darbo užmokestis	3	25563,6	25219,5
2 1 1 1 1 1	Darbo užmokestis pinigais	4	25563,6	25219,5
2 1 1 1 2 1	Pajamos natūra	5	0,0	0,0
2 1 2	Socialinio draudimo įmokos	6	426,4	411,6
2 1 2 1 1 1	Socialinio draudimo įmokos	7	426,4	411,6
2 2	Prekių ir paslaugų įsigijimo išlaidos (9)	8	8715,2	7779,8
2 2 1	Prekių ir paslaugų įsigijimo išlaidos (10+...+25)	9	8715,2	7779,8
2 2 1 1 1 1	Mitybos išlaidos	10	361,6	332,7
2 2 1 1 1 2	Medikamentų ir medicininių prekių bei paslaugų įsigijimo išlaidos	11	52,8	51,5
2 2 1 1 1 5	Ryšių įrangos ir ryšių paslaugų įsigijimo išlaidos	12	77,4	70,7
2 2 1 1 1 6	Transporto išlaikymo ir transporto paslaugų įsigijimo išlaidos	13	505,7	487,1
2 2 1 1 1 7	Aprangos ir patalynės įsigijimo bei priežiūros išlaidos	14	65,9	63,6
2 2 1 1 1 11	Komandiruočių išlaidos	15	29,1	26,5
2 2 1 1 1 12	Gyvenamųjų vietovių viešojo ūkio išlaidos	16	1868,9	1644,8
2 2 1 1 1 14	Materialiojo ir nematerialiojo turto nuomos išlaidos	17	8,0	7,7
2 2 1 1 1 15	Materialiojo turto paprastojo remonto prekių ir paslaugų įsigijimo išlaidos	18	1140,5	1088,9
2 2 1 1 1 16	Kvalifikacijos kėlimo išlaidos	19	54,3	44,9

(tūkst. eur)

Išlaidų ekonominės klasifikacijos kodas						Išlaidų pavadinimas	Eil. Nr.	Patikslinta ataskaitinio laikotarpio išlaidų sąmata	Vykdymas
1						2	3	4	5
2	2	1	1	1	17	Ekspertų ir konsultantų paslaugų įsigijimo išlaidos	20	39,0	38,6
2	2	1	1	1	20	Komunalinių paslaugų įsigijimo išlaidos	21	1460,8	1283,3
2	2	1	1	1	21	Informacinių technologijų prekių ir paslaugų įsigijimo išlaidos	22	372,0	346,8
2	2	1	1	1	22	Reprezentacinės išlaidos	23	119,2	103,1
2	2	1	1	1	23	Viešinimo išlaidos	24	40,2	27,3
2	2	1	1	1	30	Kitų prekių ir paslaugų įsigijimo išlaidos	25	2519,8	2162,3
2	3					Palūkanos (27+38)	26	315,7	221,6
2	3	1				Palūkanos (28+31+34)	27	315,7	221,6
2	3	1	1			Palūkanos nerezidentams	28	0,0	0,0
2	3	1	1	1	1	Asignavimų valdytojų sumokėtos palūkanos	29	0,0	0,0
2	3	1	1	1	3	Savivaldybių sumokėtos palūkanos	30	0,0	0,0
2	3	1	2			Palūkanos rezidentams, kitiems nei valdžios sektorius (tik už tiesioginę skolą) (32+33)	31	315,7	221,6
2	3	1	2	1	1	Asignavimų valdytojų sumokėtos palūkanos	32	0,0	0,0
2	3	1	2	1	3	Savivaldybių sumokėtos palūkanos	33	315,7	221,6
2	3	1	3			Palūkanos kitiems valdžios sektoriaus subjektams (35+36+37)	34	0,0	0,0
2	3	1	3	1	1	Palūkanos valstybės biudžetui	35	0,0	0,0
2	3	1	3	1	2	Palūkanos savivaldybių biudžetams	36	0,0	0,0
2	3	1	3	1	3	Palūkanos nebiudžetiniams fondams	37	0,0	0,0
2	3	2				Žemės nuoma	38	0,0	0,0
2	3	2	1	1	1	Žemės nuoma	39	0,0	0,0
2	4					Subsidijos (41)	40	607,6	607,0
2	4	1				Subsidijos iš biudžeto lėšų (42+43)	41	607,6	607,0
2	4	1	1	1	2	Subsidijos gaminiam	42	0,0	0,0
2	4	1	1	1	3	Subsidijos gamybai	43	607,6	607,0
2	5					Dotacijos (45+48+51)	44	5,6	5,4
2	5	1				Dotacijos užsienio valstybėms (46+47)	45	5,6	5,4
2	5	1	1	1	1	Dotacijos užsienio valstybėms einamiesiems tikslams	46	0,0	0,0
2	5	1	1	1	2	Dotacijos užsienio valstybėms turtui įsigyti	47	5,6	5,4
2	5	2				Dotacijos tarptautinėms organizacijoms (49+50)	48	0,0	0,0
2	5	2	1	1	1	Dotacijos tarptautinėms organizacijoms einamiesiems tikslams	49	0,0	0,0
2	5	2	1	1	2	Dotacijos tarptautinėms organizacijoms turtui įsigyti	50	0,0	0,0
2	5	3				Dotacijos kitiems valdžios sektoriaus subjektams (52+55)	51	0,0	0,0
2	5	3	1			Dotacijos kitiems valdžios sektoriaus subjektams einamiesiems tikslams (53+54)	52	0,0	0,0
2	5	3	1	1	1	Dotacijos kitiems valdžios sektoriaus subjektams einamiesiems tikslams	53	0,0	0,0
2	5	3	1	1	2	Dotacijos savivaldybėms einamiesiems tikslams	54	0,0	0,0

(tūkst. eur)

Išlaidų ekonominės klasifikacijos kodas						Išlaidų pavadinimas	Eil. Nr.	Patikslinta ataskaitinio laikotarpio išlaidų sąmata	Vykdymas
1						2	3	4	5
2	5	3	2			Dotacijos kitiems valdžios sektoriaus subjektams turtui įsigyti (56+57)	55	0,0	0,0
2	5	3	2	1	1	Dotacijos kitiems valdžios sektoriaus subjektams turtui įsigyti	56	0,0	0,0
2	5	3	2	1	2	Dotacijos savivaldybėms turtui įsigyti	57	0,0	0,0
2	7					Socialinės išmokos (pašalpos) (59+62+63)	58	4286,7	4178,1
2	7	2	1			Socialinė parama (socialinės paramos pašalpos) (60+61)	59	4163,3	4062,7
2	7	2	1	1	1	Socialinė parama pinigais	60	1937,6	1894,6
2	7	2	1	1	2	Socialinė parama natūra	61	2225,7	2168,1
2	7	2	2	1	1	Rentos	62	0,0	0,0
2	7	3				Darbdavių socialinė parama (64+65)	63	123,4	115,4
2	7	3	1	1	1	Darbdavių socialinė parama pinigais	64	123,4	115,4
2	7	3	1	1	2	Darbdavių socialinė parama natūra	65	0,0	0,0
2	8					Kitos išlaidos (67+71)	66	3161,0	2897,1
2	8	1	1			Kitos išlaidos einamiesiems tikslams (68+69+70)	67	2849,4	2585,5
2	8	1	1	1	1	Stipendijos	68	0,0	0,0
2	8	1	1	1	2	Kitos išlaidos kitiems einamiesiems tikslams	69	2849,4	2585,5
2	8	1	1	1	3	Valiutos kurso įtaka	70	0,0	0,0
2	8	1	2	1	1	Kitos išlaidos turtui įsigyti	71	311,6	311,6
3	1					MATERIALIOJO IR NEMATERIALIOJO TURTO ĮSIGIJIMO IŠLAIDOS (73+91+96+98+100)	72	7424,1	6432,1
3	1	1				Ilgalaikio materialiojo turto kūrimo ir įsigijimo išlaidos (74+76+80+85+89)	73	7399,7	6415,8
3	1	1	1			Žemės įsigijimo išlaidos	74	0,0	0,0
3	1	1	1	1	1	Žemės įsigijimo išlaidos	75	0,0	0,0
3	1	1	2			Pastatų ir statinių įsigijimo išlaidos (77+78+79)	76	6324,7	5374,5
3	1	1	2	1	1	Gyvenamųjų namų įsigijimo išlaidos	77	481,6	257,2
3	1	1	2	1	2	Negyvenamųjų pastatų įsigijimo išlaidos	78	683,3	504,7
3	1	1	2	1	3	Infrastruktūros ir kitų statinių įsigijimo išlaidos	79	5159,8	4612,6
3	1	1	3			Mašinų ir įrenginių įsigijimo išlaidos (81+82+83+84)	80	915,2	885,0
3	1	1	3	1	1	Transporto priemonių įsigijimo išlaidos	81	182,9	180,9
3	1	1	3	1	2	Kitų mašinų ir įrenginių įsigijimo išlaidos	82	514,5	487,9
3	1	1	3	1	3	Ginklų ir karinės įrangos įsigijimo išlaidos	83	0,0	0,0
3	1	1	3	1	4	Kompiuterinės techninės ir elektroninių ryšių įrangos įsigijimo išlaidos	84	217,8	216,2
3	1	1	4			Kultūros ir kitų vertybių įsigijimo išlaidos (86+87+88)	85	0,0	0,0
3	1	1	4	1	1	Muziejinių vertybių įsigijimo išlaidos	86	0,0	0,0
3	1	1	4	1	2	Antikvarinių ir kitų meno kūrinių įsigijimo išlaidos	87	0,0	0,0
3	1	1	4	1	3	Kitų vertybių įsigijimo išlaidos	88	0,0	0,0

(tūkst. eur)

Išlaidų ekonominės klasifikacijos kodas						Išlaidų pavadinimas	Eil. Nr.	Patikslinta ataskaitinio laikotarpio išlaidų sąmata	Vykdymas
1						2	3	4	5
3	1	1	5			Kito ilgalaikio materialiojo turto įsigijimo išlaidos	89	159,8	156,3
3	1	1	5	1	1	Kito ilgalaikio materialiojo turto įsigijimo išlaidos	90	159,8	156,3
3	1	2				Nematerialiojo turto kūrimo ir įsigijimo išlaidos (92+93+94+95)	91	24,4	16,3
3	1	2	1	1	2	Kompiuterinės programinės įrangos, kompiuterinės programinės įrangos licencijų įsigijimo išlaidos	92	0,6	0,5
3	1	2	1	1	3	Patentų įsigijimo išlaidos	93	0,0	0,0
3	1	2	1	1	4	Literatūros ir meno kūrinių įsigijimo išlaidos	94	0,0	0,0
3	1	2	1	1	5	Kito nematerialiojo turto įsigijimo išlaidos	95	23,8	15,8
3	1	3				Atsargų kūrimo ir įsigijimo išlaidos	96	0,0	0,0
3	1	3	2	1	6	Kitų atsargų įsigijimo išlaidos	97	0,0	0,0
3	1	4				Ilgalaikio turto finansinės nuomos (lizingo) išlaidos	98	0,0	0,0
3	1	4	1	1	1	Ilgalaikio turto finansinės nuomos (lizingo) išlaidos	99	0,0	0,0
3	1	5				Biologinio turto ir žemės gelmių išteklių įsigijimo išlaidos (101+102+103)	100	0,0	0,0
3	1	5	1	1	1	Žemės gelmių išteklių įsigijimo išlaidos	101	0,0	0,0
3	1	5	1	1	2	Gyvulių ir kitų gyvūnų įsigijimo išlaidos	102	0,0	0,0
3	1	5	1	1	3	Miškų, vaismedžių ir kitų augalų įsigijimo išlaidos	103	0,0	0,0
						IŠ VISO ASIGNAVIMŲ (1+72)	104	50505,9	47752,2
3	2					Finansinio turto padidėjimo išlaidos (finansinio turto įsigijimo / investavimo išlaidos) (106+110)	105	0,0	0,0
3	2	1				Vidaus finansinio turto padidėjimo išlaidos (investavimo į rezidentus išlaidos) (107+108+109)	106	0,0	0,0
3	2	1	5	1	1	Akcijos (įsigytos iš rezidentų)	107	0,0	0,0
3	2	1	7	1	1	Kitos trumpalaikės mokėtinos sumos (suteiktos)	108	0,0	0,0
3	2	1	7	1	2	Kitos ilgalaikės mokėtinos sumos (suteiktos)	109	0,0	0,0
3	2	2				Užsienio finansinio turto padidėjimo išlaidos (investavimo į nerezidentus išlaidos) (111+112+113)	110	0,0	0,0
3	2	2	5	1	1	Akcijos (įsigytos iš nerezidentų)	111	0,0	0,0
3	2	2	7	1	1	Kitos trumpalaikės mokėtinos sumos (suteiktos)	112	0,0	0,0
3	2	2	7	1	2	Kitos ilgalaikės mokėtinos sumos (suteiktos)	113	0,0	0,0
3	3					Finansinių įsipareigojimų vykdymo išlaidos (grąžintos skolos) (115+120)	114	882,9	882,7
3	3	1				Vidaus finansinių įsipareigojimų vykdymo išlaidos (kreditoriams rezidentams grąžintos skolos) (116+117+118+119)	115	882,9	882,7
3	3	1	4	1	1	Trumpalaikės paskolos (grąžintos)	116	0,0	0,0

(tūkst. eur)

Išlaidų ekonominės klasifikacijos kodas						Išlaidų pavadinimas	Eil. Nr.	Patikslinta ataskaitinio laikotarpio išlaidų sąmata	Vykdymas
1						2	3	4	5
3	3	1	4	1	2	Ilgalaikės paskolos (grąžintos)	117	882,9	882,7
3	3	1	7	1	1	Kitos trumpalaikės mokėtinos sumos (grąžintos)	118	0,0	0,0
3	3	1	7	1	2	Kitos ilgalaikės mokėtinos sumos (grąžintos)	119	0,0	0,0
3	3	2				Užsienio finansinių įsipareigojimų vykdymo išlaidos (grąžinta kreditoriams nerezidentams) (121+122+123+124)	120	0,0	0,0
3	3	2	4	1	1	Trumpalaikės paskolos (grąžintos)	121	0,0	0,0
3	3	2	4	1	2	Ilgalaikės paskolos (grąžintos)	122	0,0	0,0
3	3	2	7	1	1	Kitos trumpalaikės mokėtinos sumos (grąžintos)	123	0,0	0,0
3	3	2	7	1	2	Kitos ilgalaikės mokėtinos sumos (grąžintos)	124	0,0	0,0
						IŠ VISO IŠLAIDŲ (104+105+114)	125	51388,8	48634,9

II SKYRIUS
SAVIVALDYBĖS BIUDŽETO IŠLAIDŲ VYKDYMAS PAGAL VALSTYBĖS FUNKCIJŲ
KLASIFIKACIJĄ

Savivaldybės kodas : 53

(tūkst. eurų)

Funkcinės klasifikacijos kodas	Išlaidų pavadinimas	Eil. Nr.	Patikslintas ataskaitinio laikotarpio asignavimų planas	Vykdymas
1	2	3	4	5
1	Bendros valstybės paslaugos	1	4373,9	4042,9
2	Gynyba	2	49,6	47,4
3	Viešoji tvarka ir visuomenės apsauga	3	1252,9	1252,7
4	Ekonomika	4	5492,7	4969,0
5	Aplinkos apsauga	5	4214,3	3854,5
6	Būstas ir komunalinis ūkis	6	2210,6	1858,4
7	Sveikatos apsauga	7	817,2	808,0
8	Poilsis, kultūra ir religija	8	4382,2	4262,5
9	Švietimas	9	17565,1	16933,5
10	Socialinė apsauga	10	10147,4	9723,3
	IŠ VISO ASIGNAVIMŲ (1+...+10)	11	50505,9	47752,2
	iš jų asignavimai, skirti Europos Sąjungos ir kitai tarptautinei finansinei paramai bendrai finansuoti, įskaitant tinkamų finansuoti išlaidų daliai tenkanti pridėtinės vertės mokestį, išskyrus iš valstybės biudžeto gautus asignavimus, skirtus Europos Sąjungos ir kitai tarptautinei finansinei paramai bendrai finansuoti	12	161,6	133,7
	Finansinio turto padidėjimo išlaidos (finansinio turto įsigijimo / investavimo išlaidos)	13		
	Finansinių įsipareigojimų vykdymo išlaidos (grąžintos paskolos)	14	882,9	882,7
	IŠ VISO IŠLAIDŲ (11+13+14)	15	51388,8	48634,9
	LĖŠŲ LIKUTIS ATASKAITINIO LAIKOTARPIO PABAIGOJE (17+20+21)	16	x	5401,4
	iš jo: apyvartinių lėšų likutis	17	x	5401,4
	iš jo praėjusių metų sukaupta nepanaudota pajamų dalis (pildoma tik teikiant ataskaitą už metus)	18	x	207,9
	iš jos nepanaudotos valstybės biudžeto dotacijos, skirtos Europos Sąjungos ir kitai tarptautinei finansinei paramai bendrai finansuoti (pildoma tik teikiant ataskaitą už metus)	19	x	0,0
	skolintų lėšų likutis	20	x	0,0
	kitos apyvartinės lėšos dėl kredito įstaigų veiklos apribojimo	21	x	0,0

Pastaba. Teikiant pasirašytą Savivaldybės biudžeto išlaidų vykdymo ataskaitą, šios ataskaitos I skyriaus lentelėje duomenys nurodomi pagal Lietuvos Respublikos valstybės ir savivaldybių biudžetų pajamų ir išlaidų klasifikaciją, patvirtintą Lietuvos Respublikos finansų ministro 2003 m. liepos 3 d. įsakymu Nr. IK-184 „Dėl Lietuvos Respublikos valstybės ir savivaldybių biudžetų pajamų ir išlaidų klasifikacijos patvirtinimo“, nedetalizuojant pagal valstybės funkcijas.

Savivaldybės meras

(ataskaitą pasirašančio asmens pareigų pavadinimas)

(parašas)

Algis Kašėta

(vardas, pavardė)

Finansų ir strateginio planavimo skyriaus vyresn. specialistė

(už ataskaitos parengimą atsakingo asmens pareigų pavadinimas)

(parašas)

Ona Pekorienė

(vardas, pavardė)

**Varėnos rajono savivaldybės 2024 metų biudžeto asignavimų vykdymas
pagal asignavimų valdytojus**

Biudžetinės įstaigos pavadinimas	Panaudota asignavimų, tūkst. Eur
1. Savivaldybės administracija	22 837,5
2. Varėnos rajono savivaldybės kontrolės ir audito tarnyba	84,2
3. Varėnos rajono savivaldybės priešgaisrinės apsaugos tarnyba	1 229,8
4. Varėnos švietimo centras	795,2
5. Varėnos rajono savivaldybės visuomenės sveikatos biuras	212,9
6. Varėnos sporto centras	1 269,1
7. Varėnos rajono savivaldybės viešoji biblioteka	1 128,7
8. Varėnos kultūros centras	1 944,1
9. Merkinės krašto muziejus	172,6
10. Varėnos „Ažuolo“ gimnazija	1 924,8
11. Varėnos „Ryto“ progimnazija	2 937,3
12. Varėnos r. Senosios Varėnos Andriaus Ryliškio pagrindinė mokykla	1 747,8
13. Varėnos r. Matuizų pagrindinė mokykla	993,4
14. Varėnos r. Valkininkų gimnazija	900,1
15. Varėnos r. Liškiavos daugiavfunkcis centras	140,0
16. Varėnos r. Perlojos daugiavfunkcis centras	155,5
17. Varėnos r. Merkinės Vinco Krėvės gimnazija	1 134,7
18. Varėnos „Pasakos“ vaikų lopšelis-darželis	1 040,4
19. Varėnos „Žilvičio“ vaikų lopšelis-darželis	1 224,1
20. Varėnos specialioji mokykla	260,8
21. Varėnos r. Marcinkonių daugiavfunkcis centras	140,5
22. Varėnos r. „Merkio“ gimnazija	1 063,7
23. Varėnos Jadvygos Čiurlionytės menų mokykla	784,1
24. Varėnos globos namai	687,1
25. Merkinės globos namai	958,1
26. Varėnos socialinių paslaugų centras	2 250,6
27. Varėnos rajono savivaldybės šeiminiai namai	617,8
IŠ VISO:	48 634,9
iš jų finansinių įsipareigojimų vykdymas (paskolų grąžinimas)	882,7
iš jų Savivaldybės mero rezervas	0,0
ASIGNAVIMAI IŠ VISO (be finansinių įsipareigojimų vykdymo):	47 752,2

VARĖNOS RAJONO SAVIVALDYBĖS 2024 METŲ BIUDŽETO VYKDYMO ATASKAITŲ AIŠKINAMASIS RAŠTAS

Varėnos rajono savivaldybės (toliau – Savivaldybė) išdas yra juridinio asmens teisių neturintis išteklių fondas Savivaldybės ištekliams kaupti, valdyti ir naudoti. Savivaldybės išdo paskirtis – užtikrinti efektyvų ir racionalų Savivaldybės finansinių išteklių valdymą ir jų naudojimą Lietuvos Respublikos vietos savivaldos įstatymu priskirtoms savivaldybėms funkcijoms ir savivaldybėms įstatymų perduotoms valstybės funkcijoms atlikti, Savivaldybės tarybos patvirtinto Savivaldybės strateginio veiklos plano programoms ir jose suplanuotoms priemonėms finansuoti.

Savivaldybės išdo apskaitą tvarko ir biudžeto vykdymo ataskaitų rinkinį rengia Savivaldybės administracijos struktūrinis padalinys – Finansų ir strateginio planavimo skyrius.

Finansų ir strateginio planavimo skyrius savo veikloje vadovaujasi Lietuvos Respublikos Konstitucija, Lietuvos Respublikos vietos savivaldos įstatymu, Lietuvos Respublikos biudžeto sandaros įstatymu ir kitais įstatymais, Lietuvos Respublikos Vyriausybės nutarimais, Savivaldybės tarybos sprendimais, Savivaldybės mero potvarkiais, Savivaldybės administracijos direktoriaus įsakymais ir kitais teisės aktais.

Biudžeto vykdymo ataskaitose pateikti duomenys išreikšti Lietuvos Respublikos piniginiiais vienetais – eurai.

Pajamų ir išlaidų apskaitai taikomas pinigų principas. Pajamos ir išlaidos pripažįstamos, registruojamos apskaitoje ir rodomos biudžeto vykdymo ataskaitose tą ataskaitinį laikotarpį, kurį yra gaunami arba išleidžiami pinigai.

Savivaldybės biudžeto pajamos

Savivaldybės taryba 2024 m. vasario 13 d. sprendimu Nr. T-X-211 patvirtino Savivaldybės 2024 metų biudžeto pajamų su dotacijomis planą – 41 138,5 tūkst. Eur.

Savivaldybės tarybos 2024 m. gruodžio 27 d. sprendimu Nr. T-X-488 patikslintas Savivaldybės 2024 metų biudžeto pajamų planas sudarė 46 474,0 tūkst. Eur. 2023 m. gruodžio 31 d. nepanaudotų biudžeto lėšų likutis – 4 914,8 tūkst. Eur.

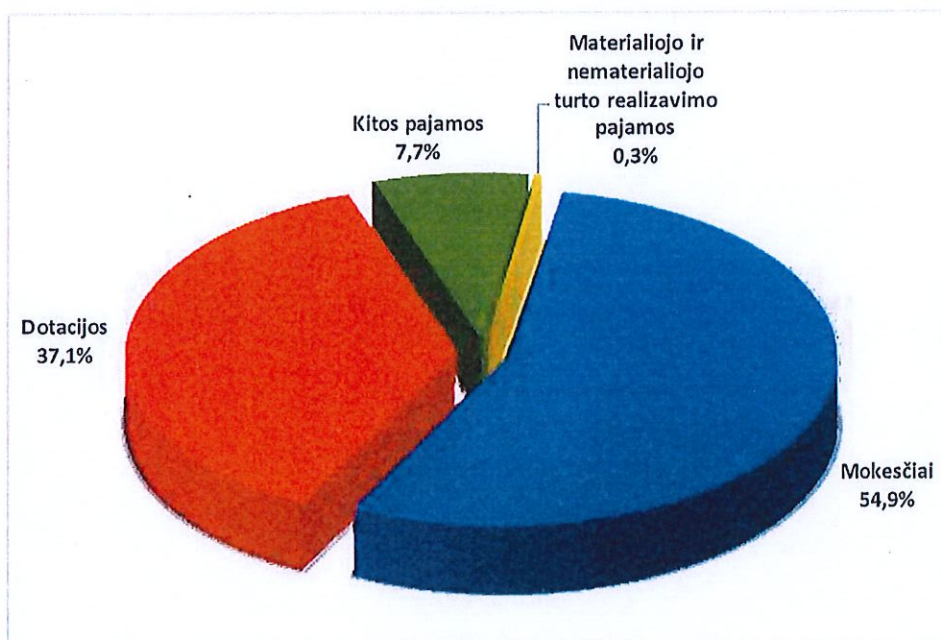
2024 m. gruodžio 31 d. pajamų su dotacijomis įplaukos sudarė 49 121,5 tūkst. Eur, iš jų:

- mokesčiai – 26 952,6 tūkst. Eur;
- dotacijos – 18 225,2 tūkst. Eur;
- kitos pajamos – 3 772,1 tūkst. Eur;
- materialiojo ir nematerialiojo turto realizavimo pajamos – 171,6 tūkst. Eur.

Bendras 2024 metų biudžeto pajamų su dotacijomis plano įvykdymas sudarė 105,7 proc., t. y. gauta 2 647,5 tūkst. Eur daugiau, negu planuota.

Biudžeto pajamų plano įvykdymas 2024 m.

Pajamų rūšys	Patikslintas pajamų planas, tūkst. Eur	Faktiškai gauta pajamų, tūkst. Eur	Įvykdymas, proc.	Viršyta (+) / Negauta (-), tūkst. Eur
Mokesčiai	24 655,1	26 952,6	109,3	2 297,5
Dotacijos	18 377,1	18 225,2	99,2	-151,9
Kitos pajamos	3 431,8	3 772,1	109,9	340,3
Materialiojo ir nematerialiojo turto realizavimo pajamos	10,0	171,6	1 716,0	161,6
Iš viso:	46 474,0	49 121,5	105,7	2 647,5
2023 m. gruodžio 31 d. nepanaudotų biudžeto lėšų likutis	4 914,8			



2024 metais gautų biudžeto pajamų struktūra, proc.

Savivaldybės biudžeto pajamų plano vykdymas

Mokesčiai

Bendroje Savivaldybės 2024 metų biudžeto gautų pajamų struktūroje didžiausią dalį sudarė iš mokesčių gautos pajamos – 54,9 proc. ir dotacijos – 37,1 proc. Planuojamas pajamų iš mokesčių 2024 metų planas be valstybinių ir vietinių rinkliavų sudarė 24 655,1 tūkst. Eur, faktiškai surinkta pajamų suma – 26 952,6 tūkst. Eur. Planas įvykdytas 109,3 proc., gauta 2 297,5 tūkst. Eur daugiau, negu buvo planuota.

Savivaldybės mokesčiai surenkami iš gyventojų pajamų mokesčio, žemės mokesčio, paveldimo turto mokesčio, nekilnojamo turto mokesčio, privalomųjų atskaitymų iš pajamų už

parduotą žaliavinę medieną ir nenukirstą mišką pagal Lietuvos Respublikos miškų įstatymą, mokesčio už aplinkos teršimą, valstybės ir vietinių rinkliavų.

Gyventojų pajamų mokesčio 2024 metų planas įvykdytas 107,0 proc., gauta 1 657,8 tūkst. Eur daugiau, negu planuota.

Žemės mokesčio planas viršytas daugiau negu 1,5 karto, mokesčio gauta 83,1 tūkst. Eur daugiau, negu buvo planuota.

Paveldimo turto mokesčio planas viršytas daugiau negu 3 kartus, gauta 10,8 tūkst. Eur daugiau, negu buvo planuota.

Nekilnojamo turto mokesčio planas įvykdytas 173,5 proc., gauta 125,0 tūkst. Eur daugiau, negu buvo planuota.

Privalomųjų atskaitymų iš pajamų už parduotą žaliavinę medieną ir nenukirstą mišką pagal Lietuvos Respublikos miškų įstatymą planas įvykdytas 149,0 proc., gauta 388,0 tūkst. Eur daugiau.

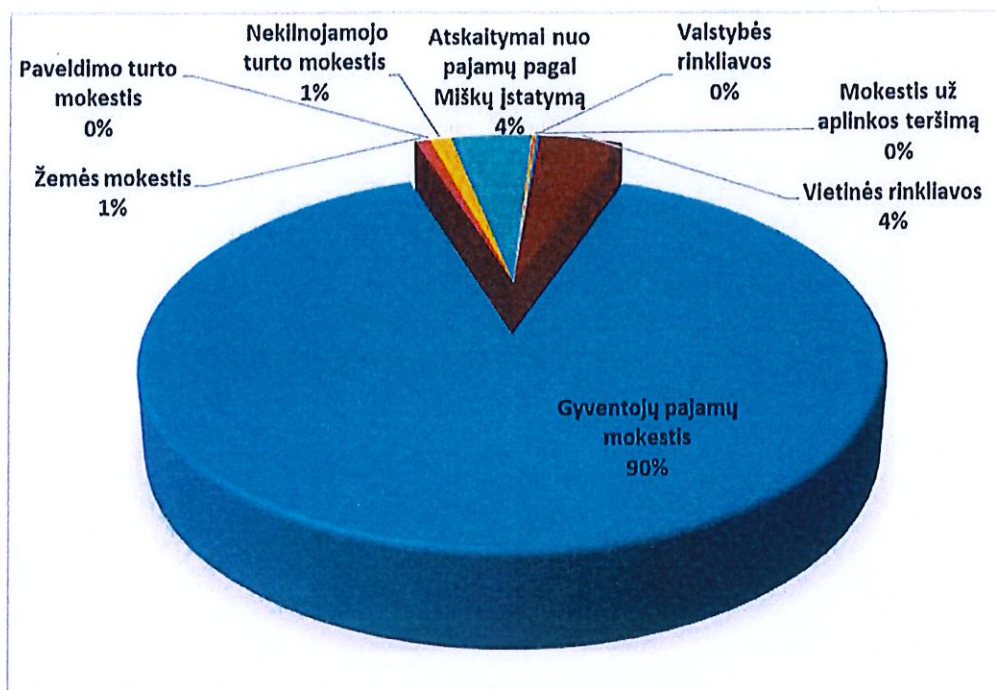
Mokesčio už aplinkos teršimą planas įvykdytas 193,7 proc., gauta 32,8 tūkst. Eur daugiau.

Valstybės rinkliavų 2024 metų planas įvykdytas 146,9 proc., surinkta 10,6 tūkst. Eur pajamų daugiau, negu planuota.

Vietinių rinkliavų planas sudarė 1 270,3 tūkst. Eur, planas įvykdytas 94,7 proc., surinkta 67,8 tūkst. Eur mažiau, negu buvo suplanuota.

Faktiškai gauta pajamų iš mokesčių per 2024 m.

Pajamų rūšys	Patikslintas pajamų planas, tūkst. Eur	Faktiškai gauta pajamų, tūkst. Eur	Įvykdymas, proc.	Viršyta (+) / Negauta (-), tūkst. Eur
Gyventojų pajamų mokestis	23 524,0	25 181,8	107,0	1 657,8
Žemės mokestis	130,0	213,1	163,9	83,1
Paveldimo turto mokestis	5,0	15,8	316,0	10,8
Nekilnojamojo turto mokestis	170,0	295,0	173,5	125,0
Atskaitymai nuo pajamų pagal Lietuvos Respublikos miškų įstatymą	791,1	1 179,1	149,0	388,0
Mokestis už aplinkos teršimą	35,0	67,8	193,7	32,8
Valstybės rinkliavos	22,6	33,2	146,9	10,6
Vietinės rinkliavos	1 270,3	1 202,5	94,7	-67,8
Iš viso:	25 948,0	28 188,3	108,6	2 240,3



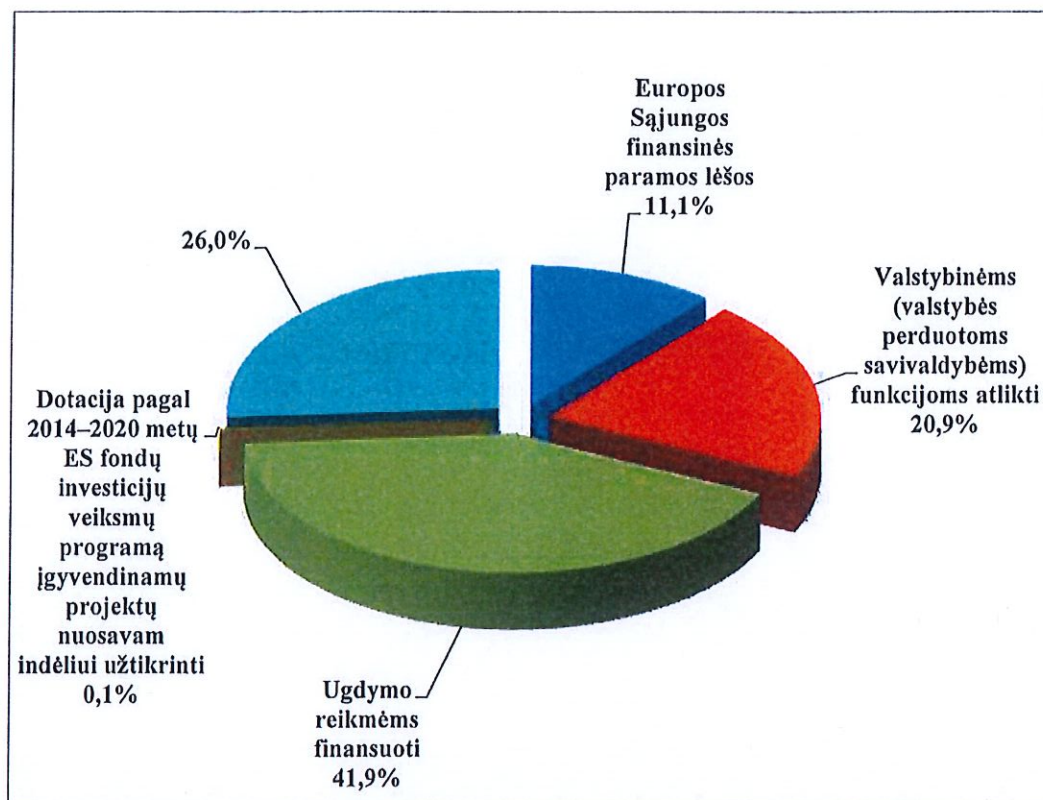
2024 metų biudžeto pajamų iš mokesčių struktūra, proc.

Dotacijos

2024 m. bendra dotacijų suma sudarė 37,1 proc. visų Savivaldybės biudžeto gautų pajamų. Patikslintas dotacijų planas sudarė 18 377,1 tūkst. Eur, gauta dotacijų – 18 225,2 tūkst. Eur.

2024 m. biudžeto pajamų iš dotacijų plano vykdymas

Dotacijos	Patikslintas pajamų planas, tūkst. Eur	Faktiškai gauta pajamų, tūkst. Eur	Įvykdymas, proc.	Viršyta (+) / Negauta (-), tūkst. Eur
Europos Sąjungos finansinės paramos lėšos	2 029,1	2 025,2	99,8	-3,9
Valstybinėms (valstybės perduotoms savivaldybėms) funkcijoms atlikti	3 857,4	3 815,0	98,9	-42,4
Ugdymo reikmėms finansuoti	7 636,2	7 632,8	100,0	-3,4
Dotacija pagal 2014–2020 metų ES fondų investicijų veiksmų programą įgyvendinamų projektų nuosavam indėliui užtikrinti	13,7	13,7	100,0	0,0
Kitos tikslinės dotacijos	4 840,7	4 738,5	97,9	-102,2
Iš viso:	18 377,1	18 225,2	99,2	-151,9



2024 metų pajamų iš dotacijų struktūra, proc.

Patikslintas Europos Sąjungos finansinės paramos lėšų planas – 2 029,1 tūkst. Eur, faktiškai gauta lėšų – 2 025,2 tūkst. Eur. Planas įvykdytas 99,8 proc.

Patikslintas specialios tikslinės dotacijos valstybinėms (valstybės perduotoms savivaldybėms) funkcijoms atlikti planas – 3 857,4 tūkst. Eur, gauta dotacijų – 3 857,1 tūkst. Eur, faktiškai panaudota – 3 815,0 tūkst. Eur dotacijų. Specialios tikslinės dotacijos valstybinėms (valstybės perduotoms savivaldybėms) funkcijoms atlikti planas įvykdytas 98,9 proc., į valstybės biudžetą grąžinta 42,1 tūkst. Eur nepanaudotų dotacijų.

Patikslintas specialios tikslinės dotacijos ugdymo reikmėms finansuoti planas – 7 636,2 tūkst. Eur, faktiškai panaudota lėšų – 7 632,8 tūkst. Eur, į valstybės biudžetą grąžinta 3,4 tūkst. Eur.

Patikslintas dotacijos pagal 2014–2020 metų ES fondų investicijų veiksmų programą įgyvendinamų projektų nuosavam indėliui užtikrinti planas – 13,7 tūkst. Eur, faktiškai gauta – 13,7 tūkst. Eur. Planas įvykdytas 100,0 proc.

Patikslintas kitų tikslinių dotacijų planas – 4 840,7 tūkst. Eur, gauta – 4 831,2 tūkst. Eur, faktiškai panaudota – 4 738,5 tūkst. Eur, į valstybės biudžetą grąžinta 92,7 tūkst. Eur.

Kitos pajamos

2024 metais kitos pajamos sudarė 7,7 proc. visų Savivaldybės biudžeto gautų pajamų ir dotacijų. Patikslintas kitų pajamų 2024 metų planas – 3 431,8 tūkst. Eur, faktiškai gauta – 3 772,1

tūkst. Eur. Planas įvykdytas 109,9 proc., t. y. gauta 340,3 tūkst. Eur pajamų daugiau, negu buvo planuota. Didžiąją šių pajamų dalį – 633,1 tūkst. Eur – sudarė grįžusios (kompensuotos) Savivaldybės 2023 m. biudžeto lėšos, panaudotos Europos Sąjungos finansuojamiems projektams įgyvendinti, ir biudžetinių įstaigų pajamos už prekes ir paslaugas – 1 528,9 tūkst. Eur.

Materialiojo ir nematerialiojo turto realizavimo pajamos

2024 metais ilgalaikio materialiojo turto realizavimo pajamų planas – 10,0 tūkst. Eur, faktiškai gauta pajamų – 171,6 tūkst. Eur. Ilgalaikio materialiojo turto realizavimo pajamų planas viršytas, gauta 161,6 tūkst. Eur pajamų daugiau, negu buvo planuota, ir tai sudarė pajamos, gautos už parduotą valstybinę žemę bei parduotus Savivaldybei nuosavybės teise priklausančius gyvenamuosius ir negyvenamuosius pastatus.

Apyvartinės lėšos biudžeto lėšų stygiui dengti

2023 m. gruodžio 31 d. nepanaudotas biudžeto lėšų likutis sudarė 4 914,8 tūkst. Eur. Šios lėšos skirtos 2024 metų pradžioje susidariusiam kreditiniam įsiskolinimui padengti, paskoloms gražinti, projektams bendrai finansuoti ir kitoms einamosioms išlaidoms apmokėti.

Asignavimai

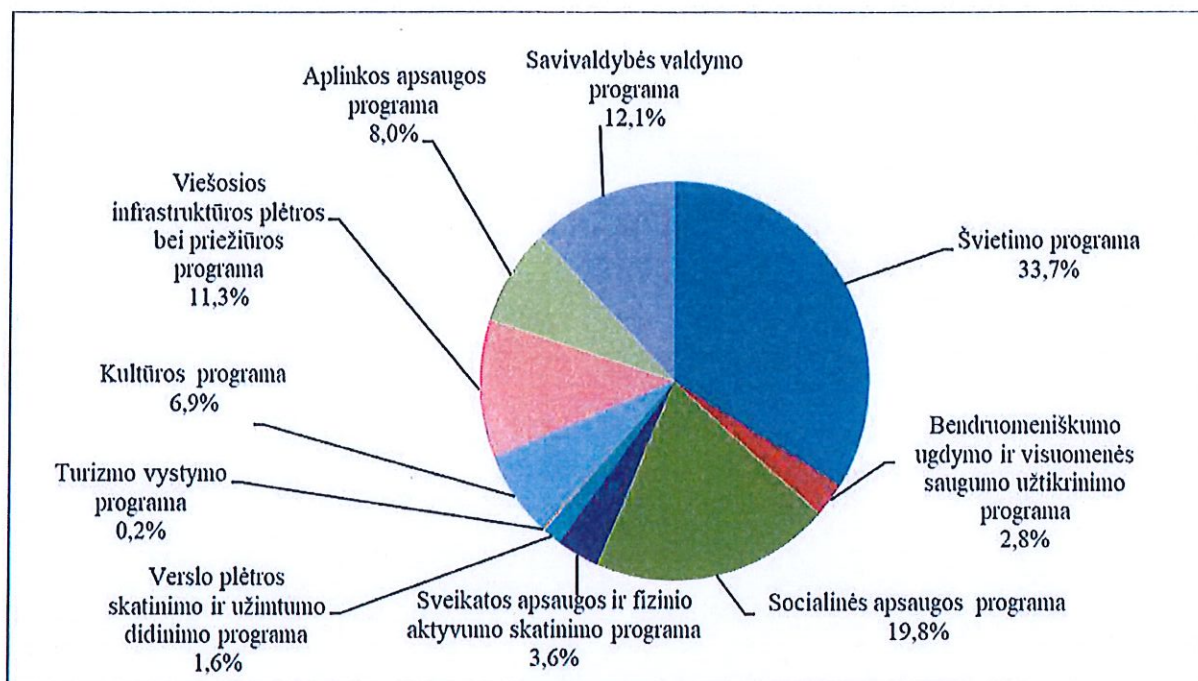
Savivaldybės 2024 metų biudžeto pradinis asignavimų planas – 45 171,3 tūkst. Eur, kartu su finansinių įsipareigojimų vykdymo (paskolų gražinimo) išlaidomis – 46 053,3 tūkst. Eur. Patikslintas 2024 metų asignavimų planas sudarė 50 505,9 tūkst. Eur, kartu su finansinių įsipareigojimų vykdymo (paskolų gražinimo) išlaidomis – 51 388,8 tūkst. Eur.

Panaudoti asignavimai (kartu su finansinių įsipareigojimų vykdymo (paskolų gražinimo) išlaidomis) 2024 metais sudarė 48 634,9 tūkst. Eur (įskaitant 2023 m. gruodžio 31 d. nepanaudotą biudžeto lėšų likutį – 4 914,8 tūkst. Eur). Metinis Savivaldybės 2024 metų biudžeto asignavimų planas įvykdytas 94,6 proc.

Savivaldybės 2024 metų biudžeto asignavimų planas buvo patvirtintas vadovaujantis Savivaldybės tarybos 2024 m. vasario 13 d. sprendimu Nr. T-X-210 patvirtintu Savivaldybės 2024–2026 metų strateginiu veiklos planu – jame patvirtintomis programomis ir priemonėmis.

2024 metų biudžeto asignavimų vykdymas pagal programas

Programa	Programos pavadinimas	2024 metų asignavimų planas, tūkst. Eur	Panaudota asignavimų, tūkst. Eur	Panaudota asignavimų, proc.	Nepanaudotų asignavimų likutis, tūkst. Eur
01.	Švietimo programa	17 030,4	16 408,0	96,3	622,4
02.	Bendruomeniškumo ugdymo ir visuomenės saugumo užtikrinimo programa	1 374,2	1 372,1	99,8	2,1
03.	Socialinės apsaugos programa	10 293,0	9 638,8	93,6	654,2
04.	Sveikatos apsaugos ir fizinio aktyvumo skatinimo programa	1 803,4	1 757,1	97,4	46,3
05.	Verslo plėtros skatinimo ir užimtumo didinimo programa	820,8	762,8	92,9	58,0
06.	Turizmo vystymo programa	162,6	90,9	55,9	71,7
07.	Kultūros programa	3 452,5	3 373,6	97,7	78,9
08.	Viešosios infrastruktūros plėtros bei priežiūros programa	5 968,4	5 481,8	91,8	486,6
09.	Aplinkos apsaugos programa	4 239,6	3 872,3	91,3	367,3
10.	Savivaldybės valdymo programa	6 243,9	5 877,5	94,1	366,4
	Iš viso:	51 388,8	48 634,9	94,6	2 753,9
	<i>iš jų finansinių įsipareigojimų vykdymas (paskolų gražinimas)</i>	882,9	882,7	100,0	0,2
	Asignavimai be finansinių įsipareigojimų vykdymo (paskolų gražinimo)	50 505,9	47 752,2	94,5	2 753,7



Panaudotų Savivaldybės 2024 m. biudžeto asignavimų struktūra pagal programas, proc.

PRIEŽASTYS, TURĖJUSIOS ĮTAKOS PROGRAMŲ VYKDYMO RODIKLIAMS

ŠVIETIMO PROGRAMA

2024 metais Švietimo programai buvo suplanuota 17 030,4 tūkst. Eur, panaudota – 16 408,0 tūkst. Eur, t. y. 33,7 proc. visų biudžeto išlaidų. 2024 m. išleista 622,4 tūkst. Eur mažiau, negu planuota.

Dėl pedagoginių darbuotojų laikino nedarbingumo nepanaudota 3,4 tūkst. Eur ugdymo lėšų. Nepanaudotos lėšos iki 2024 m. gruodžio 31 d. grąžintos į valstybės biudžetą.

Biudžetinių įstaigų pajamų už teikiamas paslaugas panaudota 31,4 tūkst. Eur mažiau, negu planuota, kadangi sąskaitos už 2024 m. gruodžio mėn. suteiktas paslaugas apmokėtos po ataskaitinio laikotarpio pabaigos, t. y. 2025 m. sausio mėn. Dalis nepanaudotų biudžetinių įstaigų pajamų grąžintos įstaigoms 2025 metais.

Didžiausią nepanaudotų asignavimų dalį Švietimo programoje sudaro Savivaldybės biudžeto lėšos savarankiškosioms funkcijoms finansuoti – 586,8 tūkst. Eur. Dėl darbuotojų laikino nedarbingumo, neužimtų pareigybių bei iš valstybės biudžeto papildomai gautų lėšų profesiniam orientavimui, ukrainiečių vaikų ugdymui ir pavėžėjimui į mokyklą ir atgal, socialinę riziką patiriančių vaikų ugdymui buvo sutaupyta 116,2 tūkst. Eur Savivaldybės biudžeto lėšų darbo užmokesčiui ir socialinio draudimo įmokoms. Dėl palankių oro sąlygų ir atsinaujinančių energijos išteklių (saulės elektrinių) panaudojimo 103,5 tūkst. Eur sumažėjo patalpų šildymo ir elektros

energijos išlaidos, 9,0 tūkst. Eur išleista mažiau, negu planuota, kitoms prekėms ir paslaugoms, 25,4 tūkst. Eur – kitoms išlaidoms.

Liko nepanaudoti 25,0 tūkst. Eur ilgalaikio turto kūrimui įgyvendinant projektą „Tūkstantmečio mokyklos II“, kadangi buvo vykdomi paprastojo remonto darbai, todėl projektavimo paslaugų pirkti nereikėjo. Dėl užsitęsusių techninių projektų rengimo darbų 117,0 tūkst. Eur mažiau panaudota neformaliojo švietimo paslaugų prieinamumo didinimui bei 131,1 tūkst. Eur mažiau panaudota ugdymo sąlygų gerinimui Varėnos rajono savivaldybės švietimo įstaigose.

BENDRUOMENIŠKUMO UGDYMO IR VISUOMENĖS SAUGUMO UŽTIKRINIMO PROGRAMA

2024 metais Bendruomeniškumo ugdymo ir visuomenės saugumo užtikrinimo programai buvo suplanuota 1 374,2 tūkst. Eur, panaudota 1 372,1 tūkst. Eur, t. y. 2,8 proc. visų biudžeto išlaidų. Nepanaudota 2,1 tūkst. Eur asignavimų.

Dėl neužimtos Savivaldybės jaunimo reikalų koordinatoriaus pareigybės panaudota 1,2 tūkst. Eur mažiau, nei planuota, jaunimo politikos įgyvendinimui, iš jų – 0,4 tūkst. Eur valstybės biudžeto lėšų, kurios iki 2024 m. gruodžio 31 d. buvo gražintos į valstybės biudžetą, ir 0,8 tūkst. Eur Savivaldybės biudžeto lėšų. Varėnos rajono bendruomeninių, tautinių bendrijų ir kitų organizacijų rėmimui bei nusikalstamumo mažinimui Varėnos rajone panaudota 0,8 tūkst. Eur mažiau Savivaldybės biudžeto lėšų, negu planuota.

SOCIALINĖS APSAUGOS PROGRAMA

2024 metais pagal patikslintą asignavimų planą šiai programai įgyvendinti buvo suplanuota 10 293,0 tūkst. Eur, panaudota – 9 638,8 tūkst. Eur, t. y. 19,8 proc. visų biudžeto išlaidų. Nepanaudota 654,2 tūkst. Eur asignavimų.

Valstybinėms (valstybės perduotoms savivaldybėms) funkcijoms vykdyti nepanaudota 35,1 tūkst. Eur, iš jų: 19,5 tūkst. Eur – socialinei paramai mokiniams; 1,4 tūkst. Eur – socialinės priežiūros šeimoms teikimui; 10,9 tūkst. Eur – socialinėms paslaugoms teikti; 1,7 tūkst. Eur – socialinėms išmokoms ir kompensacijoms; 0,3 tūkst. Eur – neveiksnių asmenų būklės peržiūrėjimui užtikrinti; 1,3 tūkst. Eur – būsto nuomos ar išperkamosios nuomos mokesčio dalies kompensavimui. Nepanaudoti asignavimai gražinti į valstybės biudžetą.

Specialios tikslinės dotacijos nepanaudota 92,6 tūkst. Eur, iš jų: 84,8 tūkst. Eur – laikino atokvėpio paslaugų teikimui, kadangi nebuvo šių paslaugų poreikio, 1,1 tūkst. Eur – akredituotos socialinės rehabilitacijos paslaugų neįgaliesiems bendruomenėje teikimui; 0,3 tūkst. Eur – piniginei paramai ukrainiečiams dėl Rusijos Federacijos karinių veiksmų Ukrainoje; 0,2 tūkst. Eur – būsto

pritaikymui neįgaliesiems; 6,1 tūkst. Eur – asmeninei pagalbai namuose neįgaliesiems ir senyvo amžiaus asmenims organizuoti, kadangi kreipėsi mažiau paslaugų gavėjų.

Savivaldybės globos įstaigos išleido 69,7 tūkst. Eur mažiau biudžetinių įstaigų pajamų prekių ir paslaugų įsigijimui, kadangi sąskaitos už 2024 m. gruodžio mėn. suteiktas paslaugas apmokėtos po ataskaitinio laikotarpio pabaigos, t. y. 2025 m. sausio mėn.

Didžiausią nepanaudotų asignavimų dalį Socialinės apsaugos programoje sudaro Savivaldybės biudžeto lėšos savarankiškosioms funkcijoms finansuoti – 448,3 tūkst. Eur. Užtrukus parengiamiesiems darbams projektui „Socialinio būsto plėtra Varėnos rajono savivaldybėje“ įgyvendinti, nepanaudoti planuoti 50,0 tūkst. Eur. Nepanaudota 188,7 tūkst. Eur socialinio būsto plėtrai ir fizinės būklės gerinimui, kadangi šios lėšos yra tikslinės ir bus panaudotos ateinančiais metais. 71,0 tūkst. Eur mažiau Savivaldybės biudžeto lėšų panaudota socialinėms išmokoms ir kompensacijoms, būsto šildymo, karšto ir šalto vandens išlaidų kompensavimui bei jų administravimui. 12,4 tūkst. Eur mažiau panaudota, negu planuota, būsto pritaikymui žmonėms su negalia. 13,1 tūkst. Eur mažiau panaudota parengiamiesiems darbams projektui „Nestacionarių socialinių paslaugų socialinę atskirtį patiriantiems asmenims plėtra Varėnos rajono savivaldybėje“ įgyvendinti. Dėl kitų savivaldybių kompensuotų lėšų už vaikų išlaikymą Varėnos rajono savivaldybės šeiminiai namai nepanaudojo 77,5 tūkst. Eur Savivaldybės biudžeto lėšų. Dėl laikino darbuotojų nedarbingumo Varėnos globos namai panaudojo 11,7 tūkst. Eur mažiau bei Varėnos socialinių paslaugų centras – 9,0 tūkst. Eur mažiau Savivaldybės biudžeto lėšų, negu planavo, socialinės globos paslaugų senyvo amžiaus asmenims, asmenims su negalia ir socialinės rizikos šeimoms teikimui.

SVEIKATOS APSAUGOS IR FIZINIO AKTYVUMO SKATINIMO PROGRAMA

2024 metais Sveikatos apsaugos programai buvo suplanuota 1 803,4 tūkst. Eur, panaudota – 1 757,1 tūkst. Eur, t. y. 3,6 proc. visų biudžeto išlaidų. Nepanaudota 46,3 tūkst. Eur asignavimų.

Panaudota 4,2 tūkst. Eur mažiau, negu planuota, viešųjų įstaigų sveikatos priežiūros specialistų kelionių į darbą išlaidų kompensavimui. Dėl laikino darbuotojų nedarbingumo, neužimtų etatų bei sąskaitų už suteiktas paslaugas apmokėjimo po ataskaitinio laikotarpio pabaigos panaudota 10,3 tūkst. Eur Savivaldybės biudžeto lėšų mažiau, nei planuota, Varėnos sporto centro veiklai organizuoti. Be to, Varėnos sporto centras panaudojo 27,6 tūkst. Eur mažiau, nei planavo, biudžetinių įstaigų pajamų.

VERSLO PLĖTROS SKATINIMO IR UŽIMTUMO DIDINIMO PROGRAMA

2024 metais Verslo plėtros skatinimo ir užimtumo didinimo programai įgyvendinti suplanuota 820,8 tūkst. Eur, panaudota – 762,8 tūkst. Eur, t. y. 1,6 proc. visų biudžeto išlaidų. Nepanaudota 58,0 tūkst. Eur asignavimų.

Smulkiojo ir vidutinio verslo rėmimui panaudota 16,7 tūkst. Eur mažiau, negu planuota, kadangi ne visi smulkiojo ir vidutinio verslo subjektų pateikti prašymai atitiko finansavimo sąlygas. Gavus mažiau prašymų iš žemės ūkio subjektų, žemės ūkio veiklos rėmimui buvo panaudota 5,2 tūkst. Eur mažiau, negu planuota. Investicijų pritraukimo ir investuotojų skatinimo veiklų organizavimui panaudota 4,5 tūkst. Eur mažiau. Dėl užsitęsusių geodezinių matavimų darbų ir nepalankių oro sąlygų melioracijos ir hidrotechnikos statinių remontui panaudota 22,0 tūkst. Eur mažiau, negu buvo planuota.

TURIZMO VYSTYMO PROGRAMA

2024 metais Turizmo vystymo programai buvo suplanuota 162,6 tūkst. Eur, panaudota – 90,9 tūkst. Eur, t. y. 0,2 proc. visų biudžeto išlaidų. Panaudota 71,7 tūkst. Eur mažiau, nei planuota.

Dėl užsitęsusių techninių projektų rengimo procedūrų nepanaudotos planuotos lėšos – 47,5 tūkst. Eur – turizmo trasų ir maršrutų infrastruktūros įrengimui ir gerinimui.

Nepanaudota 5,0 tūkst. Eur asignavimų priemonės „Mokymų organizavimas turizmo sektoriaus darbuotojams ir verslo atstovams“, kadangi mokymams organizuoti buvo naudojamos lėšos iš priemonės „Verslumo ir verslo kompetencijų ugdymo veiklų organizavimas“. Panaudota 5,7 tūkst. Eur Savivaldybės biudžeto lėšų mažiau, negu planuota, naujų turizmo produktų kūrimui ir vystymui bei turizmo informacijos sklaidai. Liko nepanaudota 10,1 tūkst. Eur rinkodaros ir reklamos priemonių įgyvendinimui atvykstamajam ir vietiniam turizmui skatinti, kadangi už naujos turizmo informacijos svetainės sukūrimo paslaugas bus apmokėta 2025 metais.

KULTŪROS PROGRAMA

2024 metais šiai programai buvo suplanuota 3 452,5 tūkst. Eur, panaudota – 3 373,6 tūkst. Eur, t. y. 6,9 proc. visų biudžeto išlaidų. Nepanaudota 78,9 tūkst. Eur asignavimų.

Merkinės krašto muziejus savo veiklai organizuoti nepanaudojo 2,3 tūkst. Eur Savivaldybės biudžeto lėšų ir 4,8 tūkst. Eur biudžetinių įstaigų pajamų už prekes ir paslaugas. Varėnos kultūros centras panaudojo 0,9 tūkst. Eur mažiau darbo užmokesčiui bei kitoms prekėms ir paslaugoms, 4,5 tūkst. Eur mažiau panaudojo biudžetinių įstaigų pajamų už patalpų nuomą bei prekes ir paslaugas.

Priemonei „M. K. Čiurlionio gimtinių infrastruktūros plėtra ir menininko atminimui skirtų renginių organizavimas“ įgyvendinti panaudota 43,9 tūkst. Eur mažiau, negu planuota, kadangi suplanuoti „M. K. Čiurlionio kelio“ skulptūrų perkėlimo darbai nebuvo vykdomi. Parengiamiesiems darbams, susijusiems su istorinio karaliaus Vazos namo atnaujinimu, panaudota 12,0 tūkst. Eur mažiau, kadangi nebuvo reikalingi techninio projekto tikslinimai. Atlikus viešuosius pirkimus ir sutaupius lėšų, 9,5 tūkst. Eur mažiau, negu buvo planuota, panaudota istorinės atminties išsaugojimo iniciatyvų įgyvendinimui.

VIEŠOSIOS INFRASTRUKTŪROS PLĖTROS BEI PRIEŽIŪROS PROGRAMA

2024 metais Viešosios infrastruktūros plėtros bei priežiūros programai buvo suplanuota 5 968,4 tūkst. Eur, panaudota – 5 481,8 tūkst. Eur, t. y. 11,3 proc. visų biudžeto išlaidų. Nepanaudota 486,6 tūkst. Eur asignavimų.

1,3 tūkst. Eur mažiau, nei planuota, panaudota Savivaldybei priklausančių pastatų (patalpų) griovimui, remontui, naujų pastatų ir žemės sklypų įsigijimui. 6,9 tūkst. Eur mažiau panaudota komunalinių paslaugų teikimui ir pirčių eksploatavimui. Dėl dalies darbų, persikėlusių į 2025 m., 10,9 tūkst. Eur mažiau panaudota priemonei „Kapinių teritorijų plėtra, tvarkymas, priežiūra, kapinių tvorų ir vartų įrengimas“ įgyvendinti. Rekreacinių teritorijų ir infrastruktūros įrengimui ir priežiūrai panaudota 21,9 tūkst. Eur mažiau, negu planuota, kadangi didžioji dalis aplinkos tvarkymo darbų prie Varėnos rajono policijos komisariato persikėlė į 2025 m. UAB „Varėnos šiluma“ nustačius, kad toje vietoje šilumos tinklų būklė yra bloga ir juos privaloma pakeisti. Dėl palankių oro sąlygų liko nepanaudota 17,4 tūkst. Eur kraštovaizdžio tvarkymui, želdynų ir želdinių priežiūrai. Dėl mažesnio poreikio 47,6 tūkst. Eur mažiau, negu buvo planuota, panaudota Savivaldybės infrastruktūros plėtros priemonių vykdymui.

171,9 tūkst. Eur mažiau panaudota kelių ir gatvių priežiūrai, kadangi dėl palankių oro sąlygų išlaidos buvo mažesnės negu įprastai. Kelių ir takų įrengimui, rekonstravimui, kapitaliniam remontui nepanaudota 146,0 tūkst. Eur, kadangi dalies atskaitymų nuo pajamų pagal Miškų įstatymą, gautų metų pabaigoje, nespėta panaudoti. Gatvių ir kelių bei automobilių stovėjimo aikštelių asfalto dangų duobių taisymui nepanaudota 22,7 tūkst. Eur dėl mažesnio šių darbų poreikio 2024 m. IV ketv.

APLINKOS APSAUGOS PROGRAMA

2024 metais Aplinkos apsaugos programai įgyvendinti buvo suplanuota 4 239,6 tūkst. Eur, panaudota – 3 872,3 tūkst. Eur, t. y. 8,0 proc. visų biudžeto išlaidų. Nepanaudota 367,3 tūkst. Eur asignavimų.

Dėl mažesnio poreikio, negu planuota, 29,4 tūkst. Eur mažiau Savivaldybės biudžeto lėšų panaudota asbesto turinčių gaminių atliekų surinkimui, transportavimui ir šalinimui.

Liko nepanaudota 30,2 tūkst. Eur asignavimų būstų prijungimui prie centralizuotų nuotekų tinklų, kadangi šios išlaidos buvo kompensuotos valstybės biudžeto lėšomis. Nepanaudota 186,5 tūkst. Eur Savivaldybės aplinkos apsaugos rėmimo specialiosios programos lėšų, kurios yra tikslinės paskirties ir bus naudojamos 2025 m.

Liko nepanaudota 60,0 tūkst. Eur Savivaldybės biudžeto lėšų atsinaujinančių energijos išteklių panaudojimui, kadangi Savivaldybės administracijos projekto „Saulės elektrinių įsigijimas ir įrengimas“ išlaidos buvo apmokėtos ne kompensavimo, o sąskaitų apmokėjimo būdu.

Savivaldybės valdomų valstybinės reikšmės miškų priežiūrai liko nepanaudota 7,4 tūkst. Eur, kadangi sąskaita už 2024 m. gruodžio mėn. atliktus darbus pateikta tik 2025 m. sausio mėn.

Buitinių nuotekų ir vandentiekio tinklų plėtrai panaudota 38,8 tūkst. Eur mažiau, negu planuota, kadangi nebuvo gautos sąskaitos už projektų parengimą bei dalis darbų persikėlė į 2025 metus.

SAVIVALDYBĖS VALDYMO PROGRAMA

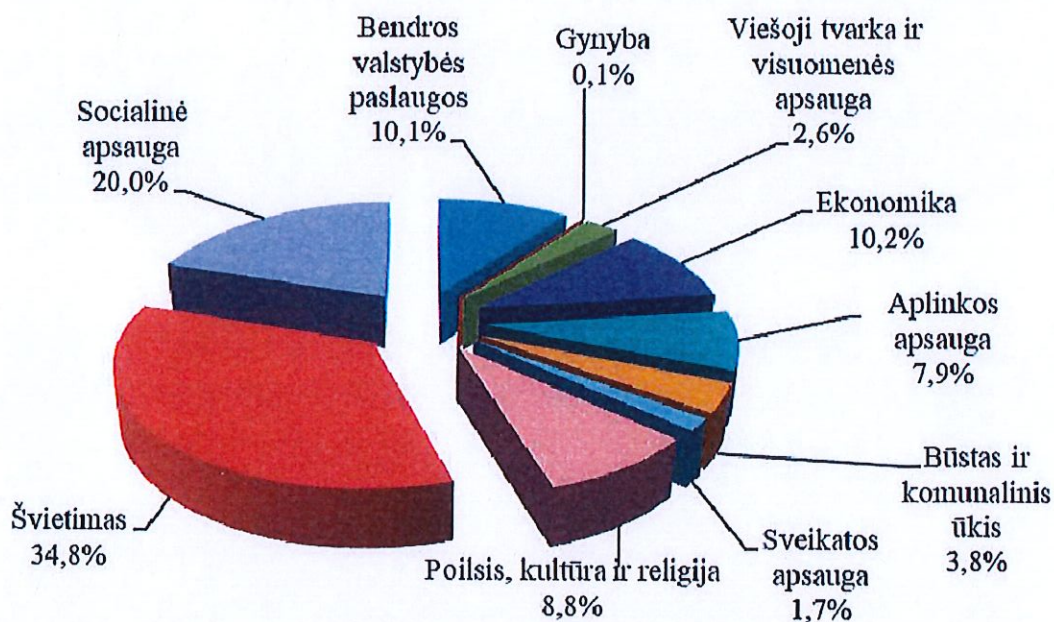
2024 metais Savivaldybės valdymo programai buvo suplanuota 6 243,9 tūkst. Eur, panaudota – 5 877,5 tūkst. Eur, t. y. 12,1 proc. visų biudžeto išlaidų. Nepanaudota 366,4 tūkst. Eur asignavimų.

Dėl darbuotojų laikinojo nedarbingumo ir neužimtų pareigybių buvo sutaupyta 20,7 tūkst. Eur, skirtų Savivaldybės administracijos ir seniūnijų darbuotojų darbo užmokesčiui ir socialiniam draudimui. 16,7 tūkst. Eur panaudota mažiau Tarybos darbo organizavimui ir seniūnaičių veiklos apmokėjimui. Savivaldybės administracija kartu su seniūnijomis panaudojo 114,0 tūkst. Eur mažiau komunalinėms paslaugoms, transporto išlaidoms, materialiojo turto paprastojo remonto išlaidoms bei kitoms prekėms ir paslaugoms įsigyti. Liko nepanaudota 70,2 tūkst. Eur Savivaldybės mero rezervo lėšų. 94,1 tūkst. Eur asignavimų mažiau panaudota, negu buvo suplanuota, palūkanų mokėjimui ir 38,8 tūkst. Eur mažiau, nei planuota, panaudota ilgalaikio materialiojo turto įsigijimui.

Nepanaudota 6,6 tūkst. Eur specialiųjų tikslinių dotacijų, skirtų žemės ūkio funkcijoms atlikti, civilinės saugos bei mobilizavimo paslaugoms administruoti, Savivaldybei priskirtos valstybinės žemės ir kito turto valdymui bei erdvinių duomenų tvarkymui. Šios lėšos gražintos į valstybės biudžetą.

Savivaldybės 2024 metų biudžeto asignavimų vykdymas pagal valstybės funkcijas

Išlaidų pavadinimas	2024 metų planas, tūkst. Eur	Įvykdyta (kasinės išlaidos), tūkst. Eur	Metinio plano išlaidų įvykdymas, proc.	Nepanaudotų asignavimų likutis, tūkst. Eur
Bendros valstybės paslaugos	5 247,5	4 916,4	93,7	331,1
Gynyba	49,6	47,4	95,6	2,2
Viešoji tvarka ir visuomenės apsauga	1 252,9	1 252,7	100,0	0,2
Ekonomika	5 492,7	4 969,0	90,5	523,7
Aplinkos apsauga	4 214,3	3 854,5	91,5	359,8
Būstas ir komunalinis ūkis	2 219,9	1 867,6	84,1	352,3
Sveikatos apsauga	817,2	808,0	98,9	9,2
Poilsis, kultūra ir religija	4 382,2	4 262,5	97,3	119,7
Švietimas	17 565,1	16 933,5	96,4	631,6
Socialinė apsauga	10 147,4	9 723,3	95,8	424,1
Iš viso išlaidų:	51 388,8	48 634,9	94,6	2 753,9
<i>iš jų finansinių įsipareigojimų vykdymas (paskolų grąžinimas)</i>	882,9	882,7	100,0	0,2
Išlaidos be finansinių įsipareigojimų vykdymo (paskolų grąžinimo)	50 505,9	47 752,2	94,5	2 753,7



2024 m. panaudotų asignavimų struktūra pagal valstybės funkcijas, proc.

Varėnos rajono savivaldybės mokėtinios sumos

2024 m. gruodžio 31 d. iš Savivaldybės biudžeto išlaikomų įstaigų mokėtinios sumos (kreditinis įsiskolinimas kartu su finansiniais įsipareigojimais) sudarė 1 468,0 tūkst. Eur (2023 m. gruodžio 31 d. – 1 397,5 tūkst. Eur), iš jų mokėtinios sumos, kurių įvykdymo terminas ilgesnis kaip 45 dienos, sudarė 0,3 tūkst. Eur (2023 m. gruodžio 31 d. – 0,2 tūkst. Eur). Mokėtinios sumos dėl finansinių įsipareigojimų vykdymo (paskolų grąžinimo) sudarė 911,6 tūkst. Eur (2023 m. gruodžio 31 d. – 881,8 tūkst. Eur).

Didžiąją dalį mokėtinų sumų sudarė įsiskolinimas už komunalines paslaugas – 78,6 tūkst. Eur, socialines išmokas ir kompensacijas – 254,7 tūkst. Eur, miestų ir gyvenviečių viešąjį ūkį – 19,1 tūkst. Eur, transporto išlaikymą ir transporto paslaugų įsigijimą – 5,0 tūkst. Eur, kitų prekių ir paslaugų įsigijimą – 20,9 tūkst. Eur, kitas išlaidas – 78,1 tūkst. Eur, subsidijas gamybai – 21,9 tūkst. Eur, darbo užmokestį – 6,0 tūkst. Eur, mitybos išlaidas – 8,8 tūkst. Eur, pastatų ir statinių įsigijimo išlaidas – 54,8 tūkst. Eur.

Mokėtinios sumos (kreditinis įsiskolinimas su paskolų grąžinimu), lyginant su įsiskolinimu 2023 m. gruodžio 31 d., padidėjo 70,5 tūkst. Eur, įsiskolinimas, ilgesnis kaip 45 dienos, padidėjo 0,1 tūkst. Eur. Savivaldybės mokėtinios sumos (išskyrus sumas paskoloms grąžinti) 2024 m. gruodžio 31 d., palyginus su 2023 m. gruodžio 31 d., padidėjo 40,7 tūkst. Eur ir sudarė 556,4 tūkst. Eur. Ši skola buvo apmokėta 2025 m. sausio mėn.


Savivaldybės gautos paskolos

Savivaldybės skola kartu su paskolomis Savivaldybei nuosavybės teise priklausančių gyvenamųjų pastatų atnaujinimo (modernizavimo) projektams vykdyti 2024 m. gruodžio 31 d. sudarė 4 368,1 tūkst. Eur ir lyginant su 2023 m. sumažėjo 868,4 tūkst. Eur.

Savivaldybė pagal pasirašytas paskolų sutartis 2024 metais iš Savivaldybės biudžeto lėšų bankams grąžino 882,7 tūkst. Eur paskolų, pagal daugiabučių namų atnaujinimo (modernizavimo) programą UAB ILTE (anksčiau – UAB „Investicijų ir verslo garantijos“) grąžino 7,2 tūkst. Eur paskolų. Bendra grąžintų bankams paskolų suma sudarė 889,9 tūkst. Eur, t. y. 69,2 tūkst. Eur mažiau negu 2023 m. Palūkanų sumokėta 221,6 tūkst. Eur, t. y. 37,5 tūkst. Eur daugiau negu 2023 m.

Savivaldybės meras

Finansų ir strateginio planavimo skyriaus
vyresnioji specialistė



Algis Kašėta

Ona Pekorienė