

INFORMACIJA APIE VARĖNOS RAJONO SAVIVALDYBĖS BIUDŽETO VYKDYMĄ PER 2025 METUS

Savivaldybės biudžeto pajamų vykdymas per 2025 metus

Varėnos rajono savivaldybės biudžeto 2025 metų pajamų su dotacijomis planas, patvirtintas Savivaldybės tarybos 2025 m. gruodžio 23 d. sprendimu Nr. T-X-760 – 51,5 mln. Eur. 2024 m. gruodžio 31 d. nepanaudotų biudžeto lėšų likutis – 5,4 mln. Eur. 2025 metų planas įvykdytas 102,8 proc., į Savivaldybės biudžetą gauta 53,0 mln. Eur pajamų (1,5 mln. Eur daugiau, negu buvo planuota).

Gyventojų pajamų mokesčio į Savivaldybės biudžetą gauta 27,1 mln. Eur. Palyginti su planu, gauta 723,6 tūkst. Eur arba 2,7 proc. daugiau.

Per 2025 metus turto mokesčių planas įvykdytas 153,0 proc., gauta 625,6 tūkst. Eur pajamų (216,6 tūkst. Eur daugiau, negu buvo planuota). Prekių ir paslaugų mokesčių 2025 metų planas įvykdytas 113,4 proc., gauta 2,6 mln. Eur pajamų (304,3 tūkst. Eur daugiau, negu buvo planuota).

Vienas iš pagrindinių pajamų šaltinių yra dotacijos, t. y. lėšos iš valstybės biudžeto, Europos Sąjungos ir kitos finansinės paramos lėšos. Per 2025 metus dotacijų planuota gauti 19,0 mln. Eur, planas įvykdytas 98,6 proc. Į Savivaldybės biudžetą gauta 18,7 mln. Eur pajamų, iš jų:

- Europos Sąjungos finansinės paramos lėšų gauta 2,1 mln. Eur, planas įvykdytas 92,6 proc.;
- valstybinėms (valstybės perduotoms savivaldybėms) funkcijoms atlikti gauta 4,2 mln. Eur, planas įvykdytas 98,5 proc.;
- specialios tikslinės dotacijos ugdymo reikmėms finansuoti (mokymo lėšų) gauta 8,5 mln. Eur, planas įvykdytas 100,0 proc.;
- kitos tikslinės dotacijos gauta 3,9 mln. Eur, planas įvykdytas 99,1 proc.

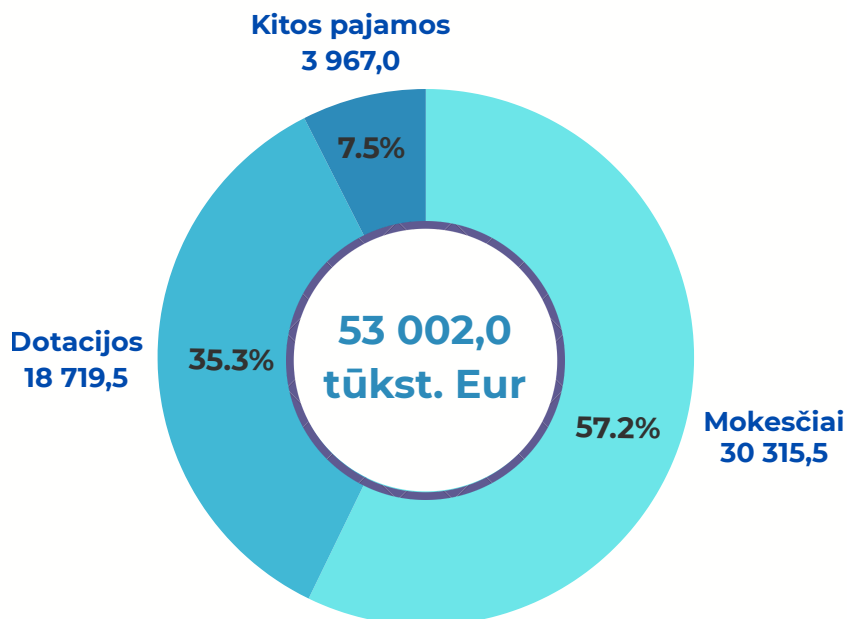
Kitų pajamų 2025 metų planas įvykdytas 111,3 proc., gauta 3,8 mln. Eur pajamų (386,4 tūkst. Eur daugiau, negu buvo planuota).

Materialiojo ir nematerialiojo turto realizavimo 2025 metų pajamų plano įvykdymas buvo 2,6 karto didesnis – gauta 161,4 tūkst. Eur pajamų (100,4 tūkst. Eur daugiau, nei buvo planuota). Didesnį nei planuota pajamų surinkimą lėmė gautos lėšos už perduotus valstybinės žemės sklypus – 93,9 tūkst. Eur.

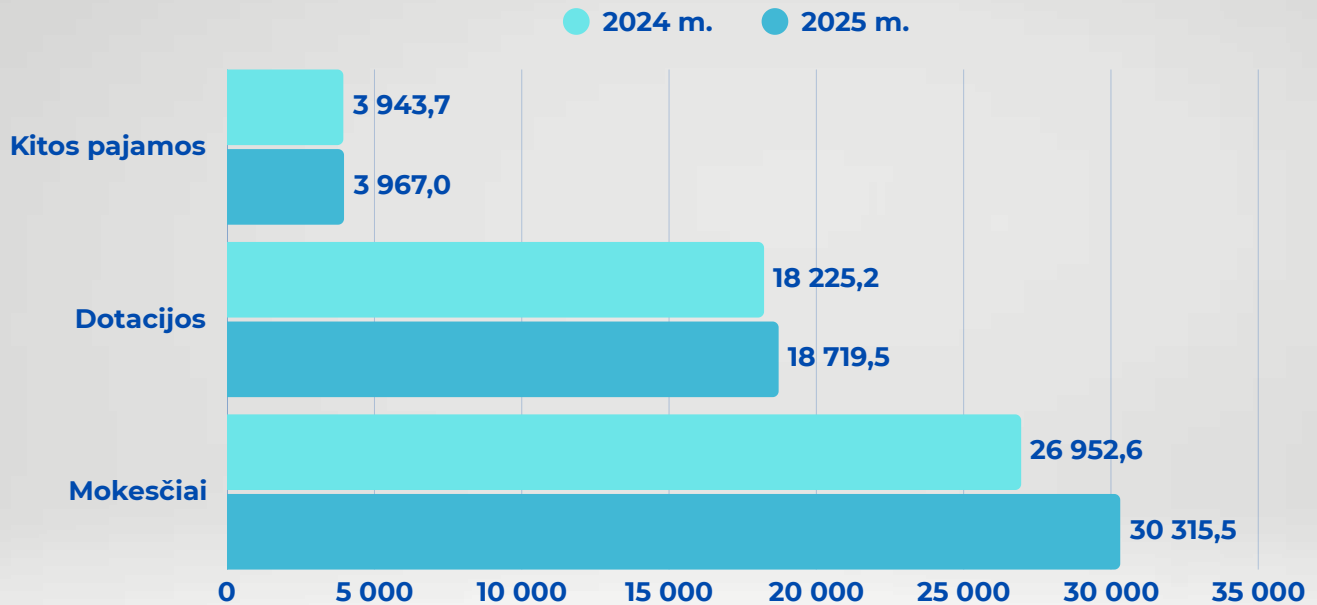
Savivaldybės biudžeto 2025 m. pajamų surinkimas

Pajamos	Metinis planas, tūkst. Eur	Gauta pajamų per metus, tūkst. Eur	Metinio pajamų plano vykdymas, proc.	Pajamų pokytis, palyginti su 2024 m., proc.
Gyventojų pajamų mokestis	26 394,0	27 117,6	102,7%	7,7%
Turto mokesčiai	409,0	625,6	153,0%	19,4%
Prekių ir paslaugų mokesčiai	2 268,0	2 572,3	113,4%	106,3%
Europos Sąjungos finansinės paramos lėšos	2 273,3	2 105,5	92,6%	4,0%
Dotacijos valstybinėms (valstybės perduotoms savivaldybėms) funkcijoms atlikti	4 249,0	4 184,5	98,5%	9,7%
Mokymo lėšos	8 509,6	8 507,2	100,0%	11,5%
Kita tikslinė dotacija	3 956,6	3 922,3	99,1%	-17,5%
Turto pajamos	240,0	431,8	179,9%	32,2%
Pajamos už prekes ir paslaugas	1 731,9	1 779,3	102,7%	16,4%
Rinkliavos	1 321,6	1 422,0	107,6%	15,1%
Kitos pajamos	125,7	172,5	137,2%	-74,7%
Materialiojo ir nematerialiojo turto realizavimo pajamos	61,0	161,4	264,6%	-5,9%
IŠ VISO:	51 539,7	53 002,0	102,8%	7,9%

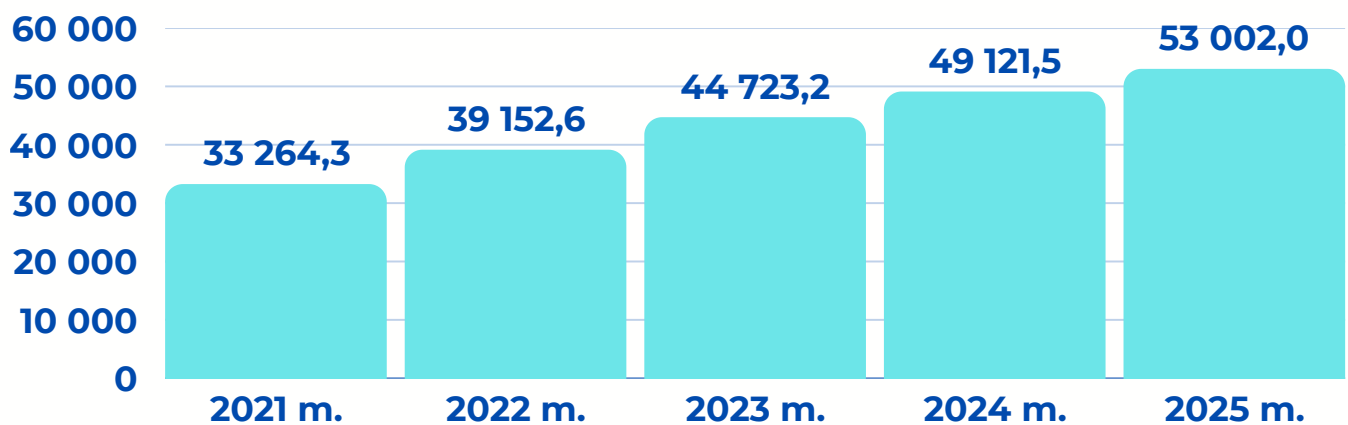
2025 m. gautų pajamų struktūra pagal šaltinius, tūkst. Eur



2024–2025 m. pajamų palyginimas, tūkst. Eur



2021–2025 m. įplaukos, tūkst. Eur



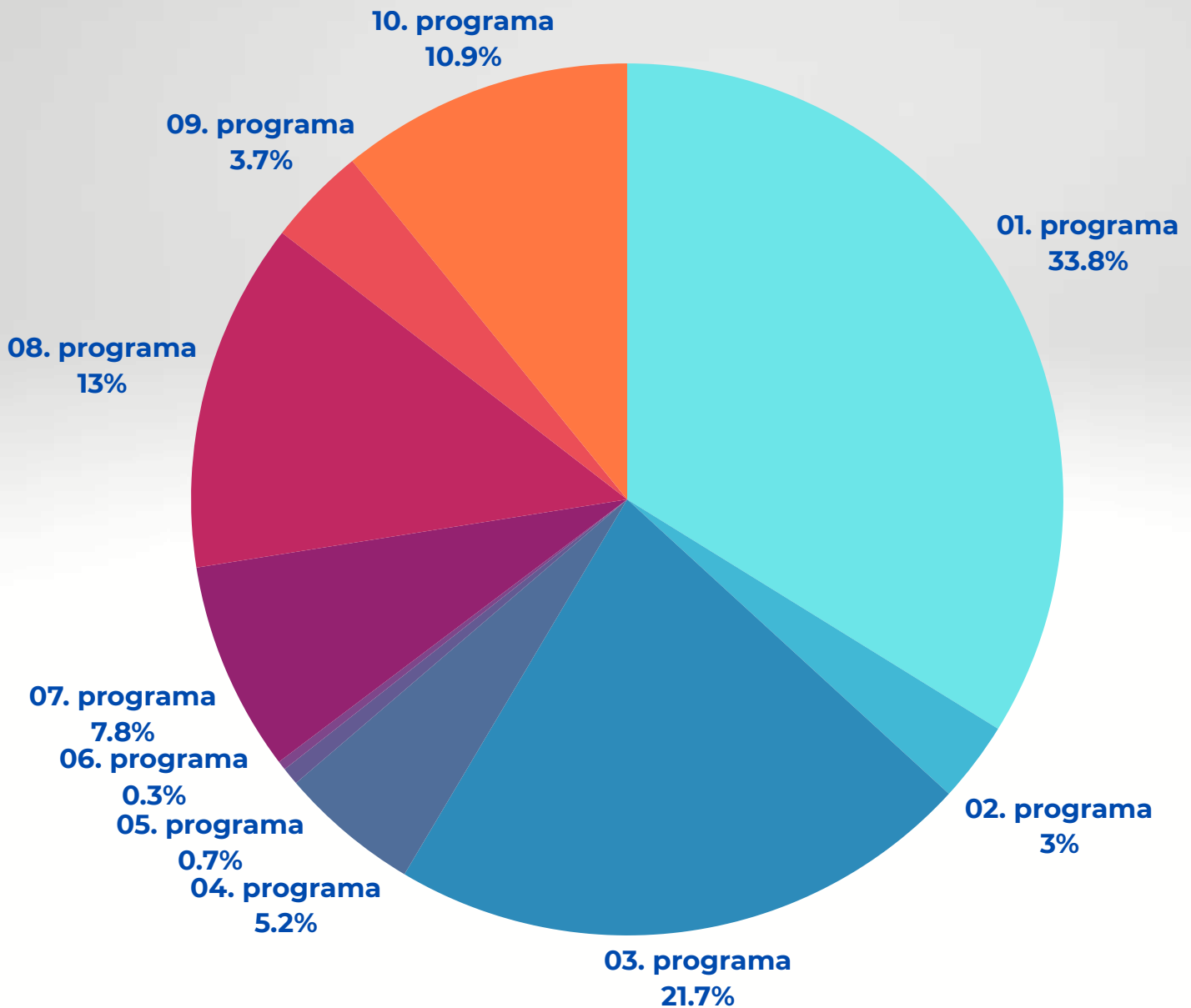
Savivaldybės biudžeto išlaidų vykdymas per 2025 metus

Savivaldybės tarybos 2025 m. gruodžio 23 d. sprendimu Nr. T-X-760 patvirtintas 2025 metų asignavimų planas – 56,0 mln. Eur (kartu su 912,1 tūkst. Eur finansinių įsipareigojimų vykdymo (paskolų grąžinimo) išlaidomis – 56,9 mln. Eur). Per 2025 metus buvo panaudota 52,6 mln. Eur asignavimų (kartu su 912,0 tūkst. Eur finansinių įsipareigojimų vykdymo (paskolų grąžinimo) išlaidomis – 53,5 mln. Eur), ataskaitinio laikotarpio planas įvykdytas 93,9 proc.

Savivaldybės biudžeto 2025 m. asignavimai pagal Savivaldybės strateginio veiklos plano programas

Programa	Metinis planas, tūkst. Eur	Įvykdyta (panaudoti asignavimai), tūkst. Eur	Metinio asignavimų plano vykdymas, proc.
01. Švietimo programa	18 172,3	17 789,7	97,9%
02. Bendruomeniškumo ugdymo ir visuomenės saugumo užtikrinimo programa	1 595,9	1 567,5	98,2%
03. Socialinės apsaugos programa	11 985,6	11 433,5	95,4%
04. Sveikatos apsaugos ir fizinio aktyvumo skatinimo programa	2 818,0	2 732,0	96,9%
05. Verslo plėtros skatinimo ir užimtumo didinimo programa	446,1	344,1	77,1%
06. Turizmo vystymo programa	350,9	177,9	50,7%
07. Kultūros programa	4 109,1	4 093,7	99,6%
08. Viešosios infrastruktūros plėtros bei priežiūros programa	8 305,3	6 823,3	82,2%
09. Aplinkos apsaugos programa	2 320,2	1 933,5	83,3%
10. Savivaldybės valdymo programa	5 925,6	5 710,1	96,4%
Iš viso asignavimų:	56 029,0	52 605,3	93,9%
<i>Finansinių įsipareigojimų vykdymas (paskolų grąžinimas)</i>	<i>912,1</i>	<i>912,0</i>	<i>100,0%</i>
IŠ VISO:	56 941,1	53 517,3	94,0%

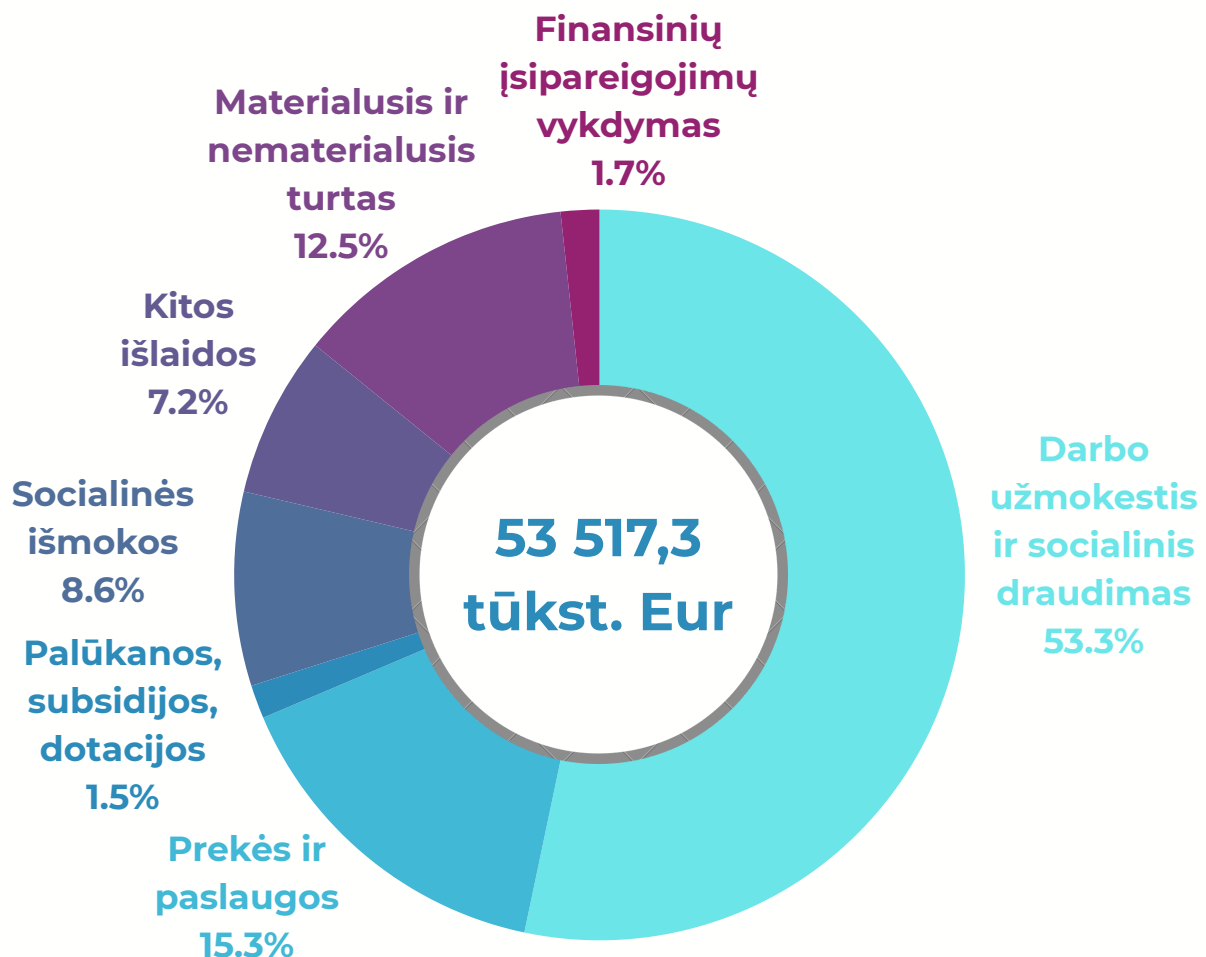
2025 m. panaudotų asignavimų struktūra pagal Savivaldybės strateginio veiklos plano programas, proc.



Savivaldybės biudžeto 2025 m. asignavimai pagal valstybės ir savivaldybių išlaidų ekonominę klasifikaciją

Išlaidų pavadinimas	Metinis planas, tūkst. Eur	Įvykdyta (panaudoti asignavimai), tūkst. Eur	Metinio asignavimų plano vykdymas, proc.
Darbo užmokestis ir socialinis draudimas	28 758,5	28 525,1	99,2%
Prekių ir paslaugų įsigijimo išlaidos	9 346,4	8 194,1	87,7%
Palūkanos, subsidijos ir dotacijos	802,4	794,3	99,0%
Socialinės išmokos (pašalpos)	4 682,8	4 587,7	98,0%
Kitos išlaidos	4 051,6	3 825,6	94,4%
Materialiojo ir nematerialiojo turto įsigijimo išlaidos	8 387,3	6 678,5	79,6%
Finansinių įsipareigojimų vykdymo išlaidos (grąžintos skolos)	912,1	912,0	100,0%
Iš viso:	56 941,1	53 517,3	94,0%

2025 m. panaudotų asignavimų struktūra pagal valstybės ir savivaldybių išlaidų ekonominę klasifikaciją



Savivaldybės biudžeto finansinių įsipareigojimų vykdymas per 2025 metus

2025 m. gruodžio 31 d. iš Savivaldybės biudžeto išlaikomų įstaigų kreditinis įsiskolinimas sudarė 1,4 mln. Eur (iš jų paskolų grąžinimas – 836,9 tūkst. Eur), iš jų kreditinis įsiskolinimas, ilgesnis kaip 45 dienos – 0,1 tūkst. Eur.

Palyginus su 2024 m. gruodžio 31 d., kreditinis įsiskolinimas sumažėjo 77,7 tūkst. Eur (iš jų finansinių įsipareigojimų vykdymo išlaidos (paskolų grąžinimas) sumažėjo 74,7 tūkst. Eur; kreditinis įsiskolinimas, ilgesnis kaip 45 dienos sumažėjo 0,2 tūkst. Eur).

Kreditinis įsiskolinimas per 2024–2025 m.

Kreditinis įsiskolinimas iš viso, tūkst. Eur

Metai	sausio 1 d.	rugsėjo 30 d.	spalio 31 d.	lapkričio 30 d.	gruodžio 31 d.
2024	1 397,5	4 064,7	3 824,9	4 172,1	1 468,0
2025	1 468,0	4 340,9	4 359,9	5 151,7	1 390,3

Finansinių įsipareigojimų vykdymo išlaidos (paskolų grąžinimas), tūkst. Eur

Metai	sausio 1 d.	rugsėjo 30 d.	spalio 31 d.	lapkričio 30 d.	gruodžio 31 d.
2024	881,8	918,7	696,6	695,7	911,6
2025	911,6	912,5	697,4	692,5	836,9

Kreditinis įsiskolinimas, ilgesnis kaip 45 d., tūkst. Eur

Metai	sausio 1 d.	rugsėjo 30 d.	spalio 31 d.	lapkričio 30 d.	gruodžio 31 d.
2024	0,2	7,1	13,2	1,9	0,3
2025	0,3	0,9	0,2	0,1	0,1

2024–2025 m. kreditinio įsiskolinimo palyginimas, tūkst. Eur

